

# INVENTÁRIO UFSC 2019

## MANUAIS DE APOIO




UNIVERSIDADE FEDERAL DE SANTA CATARINA  
PRÓ-REITORIA DE ADMINISTRAÇÃO  
DEPARTAMENTO DE GESTÃO PATRIMONIAL


Seja bem-vindo(a)!


Eu sou o Guardião do Patrimônio, e estarei contigo nesse inventário.

*Neste material, abordamos de forma objetiva os procedimentos gerais para o inventário 2019 da UFSC. Sugerimos ficar atento aos **prazos** de cumprimento das tarefas, os quais destacamos neste material.*

*Este tutorial contempla três manuais, que são:*


 **Manual de Procedimentos Gerais:** contém os procedimentos gerais relacionados ao inventário 2019 da UFSC, tais como cronograma, informações sobre as comissões, aspectos legais, forma de encaminhamento da documentação do inventário, dentre outros.

 **Manual de Atualização de Espaço Físico e Uso do SIEF:** cuida-se de evidenciar o passo-a-passo para realização da atualização dos ambientes no sistema SIEF. É atividade essencial para que a fase posterior de coleta e lançamento dos dados de inventário tenha sucesso;

 **Manual de Coleta e Lançamento de Dados no SIP:** trata das etapas relacionadas à coleta e lançamento de dados no sistema SIP, ou seja, do inventário propriamente dito.

*Boa leitura!*





*Manual de Coleta e Lançamentos de  
Dados no SIP*

## INVENTÁRIO DE BENS PERMANENTES

Atualizados os ambientes no SIEF, começa o inventário dos bens móveis permanentes. A etapa de **coleta e lançamento** de dados do Inventário UFSC 2019 ocorrerá **de 16/09/2019 a 01/11/2019**.



Para esta etapa, é necessária a **prévia** atualização dos ambientes e setores **no SIEF**, cujo prazo é **até 11/09/2019**, conforme cronograma.

Neste período, todos os bens móveis permanentes existentes devem ser verificados e lançados no SIP. Caso desprovidos de identificação, deverão ser informados em **planilha específica**, conforme modelo disponibilizado no site do inventário ([dgp.proad.ufsc.br](http://dgp.proad.ufsc.br)). Para melhor organização do trabalho, recomendamos que as tarefas desse período sejam subdivididas em:

- **Levantamento físico dos bens, apuração da localização e estado de conservação;**
- **Lançamento dos dados dos bens no SIP.**

## LEVANTAMENTO DA LOCALIZAÇÃO FÍSICA DOS BENS

Em cada um dos ambientes a ser inventariado, os bens deverão ser localizados fisicamente e **seu número e tipo de tombamento, descrição e estado de conservação** deverão ser registrados em documento próprio. Esse documento pode ser tanto o “**Formulário de Coleta Física**” (formato .doc) quanto o “**Relatório de Materiais por Imóvel**” (gerado via SIP, em formato .pdf), este para ser utilizado como checklist.

Já os **bens que não possuem identificação de tombamento** deverão ser verificados e registrados na “**Planilha de Bens Sem Identificação**”.

Os arquivos do formulário e da planilha serão disponibilizados na página do inventário na internet ([dgp.proad.ufsc.br](http://dgp.proad.ufsc.br)).



Neste primeiro momento não será necessária a utilização do SIP para lançamento dos dados. Trata-se de efetuar o levantamento patrimonial “a campo”, para só depois utilizar o sistema.

Caso a comissão opte pelo levantamento dos bens utilizando o “**Formulário de Coleta Física**” (RECOMENDADO), ele deverá ser preenchido conforme modelo abaixo.

FORMULÁRIO DE COLETA FÍSICA				
INFORME O LOCAL DE COLETA				
Edificação: _____		Setor: _____		Ambiente: _____
BENS LOCALIZADOS				
Número	Tipo	Descrição	Número de série	Estado de conservação
				<input type="checkbox"/> Em uso <input type="checkbox"/> Ocioso <input type="checkbox"/> Recuperável <input type="checkbox"/> Irrecuperável <input type="checkbox"/> Antieconômico
				<input type="checkbox"/> Em uso <input type="checkbox"/> Ocioso <input type="checkbox"/> Recuperável <input type="checkbox"/> Irrecuperável <input type="checkbox"/> Antieconômico
				<input type="checkbox"/> Em uso <input type="checkbox"/> Ocioso <input type="checkbox"/> Recuperável <input type="checkbox"/> Irrecuperável <input type="checkbox"/> Antieconômico
				<input type="checkbox"/> Em uso <input type="checkbox"/> Ocioso <input type="checkbox"/> Recuperável <input type="checkbox"/> Irrecuperável <input type="checkbox"/> Antieconômico
				<input type="checkbox"/> Em uso <input type="checkbox"/> Ocioso <input type="checkbox"/> Recuperável <input type="checkbox"/> Irrecuperável <input type="checkbox"/> Antieconômico
				<input type="checkbox"/> Em uso <input type="checkbox"/> Ocioso <input type="checkbox"/> Recuperável <input type="checkbox"/> Irrecuperável <input type="checkbox"/> Antieconômico
				<input type="checkbox"/> Em uso <input type="checkbox"/> Ocioso <input type="checkbox"/> Recuperável <input type="checkbox"/> Irrecuperável <input type="checkbox"/> Antieconômico
				<input type="checkbox"/> Em uso <input type="checkbox"/> Ocioso <input type="checkbox"/> Recuperável <input type="checkbox"/> Irrecuperável <input type="checkbox"/> Antieconômico
				<input type="checkbox"/> Em uso <input type="checkbox"/> Ocioso <input type="checkbox"/> Recuperável <input type="checkbox"/> Irrecuperável <input type="checkbox"/> Antieconômico
				<input type="checkbox"/> Em uso <input type="checkbox"/> Ocioso <input type="checkbox"/> Recuperável <input type="checkbox"/> Irrecuperável <input type="checkbox"/> Antieconômico
				<input type="checkbox"/> Em uso <input type="checkbox"/> Ocioso <input type="checkbox"/> Recuperável <input type="checkbox"/> Irrecuperável <input type="checkbox"/> Antieconômico
				<input type="checkbox"/> Em uso <input type="checkbox"/> Ocioso <input type="checkbox"/> Recuperável <input type="checkbox"/> Irrecuperável <input type="checkbox"/> Antieconômico
				<input type="checkbox"/> Em uso <input type="checkbox"/> Ocioso <input type="checkbox"/> Recuperável <input type="checkbox"/> Irrecuperável <input type="checkbox"/> Antieconômico

Os dados da **edificação**, **setor** e **ambiente** deverão ser preenchidos manualmente, bem como os bens encontrados neste local. **É fundamental que seja especificado o tipo de tombamento (código de barras, plaqueta ou número de tinta)** e a descrição do item (descrição simples) para que seja possível verificar, no momento do lançamento no sistema, se o item que está sendo lançado corresponde ao que foi coletado.

Este “Formulário de Coleta Física” servirá de base, junto com o “**Relatório de Materiais por Imóvel**” (gerado no SIP), para lançamento dos dados no sistema.

O “**Formulário de Coleta Física**” é de uso da comissão para auxiliar na coleta física dos bens. É apenas um modelo proposto, e **não deve ser enviado ao DGP**.



Para **bens identificados**, utilize o “Formulário de Coleta Física”, isoladamente ou em conjunto com o “Relatório de Materiais por Imóvel” gerado via SIP.

Já para **bens sem identificação**, os dados devem ser lançados na “Planilha de Bens Sem Identificação”.



No momento da coleta física, pode ser solicitado a ajuda de estagiários ou de outros servidores que não façam parte da comissão, contudo, esse trabalho deve ser acompanhado de perto pelos membros para que se evitem coletas equivocadas ou que bens deixem de ser inventariados e, também, pela questão de que as informações prestadas serão de inteira responsabilidade da comissão.



*Outro meio de efetuar a conferência dos bens é tomar por base a listagem de **bens por local**. Esse documento, em forma de relatório, deve ser emitido previamente através do SIP.*

*Para isso, é necessário acessar o sistema SIP na internet (**acesso.egestao.ufsc.br**), utilizando o navegador Internet Explorer ou Mozilla FireFox.*

Para acessar o SIP, utilize os navegadores **Internet Explorer** ou **Mozilla FireFox**



**Preste atenção!**



Somente terá habilitação para acessar o SIP quem for **membro de comissão**, designado em **portaria** no prazo do cronograma. O acesso ao sistema será liberado **a partir de 16/09/2019\***, e ficará disponível até o final do período oficial do inventário.

**\* Até a finalização dos trabalhos.**

Uma vez acessado o site, é preciso efetuar o **login** no sistema, utilizando-se o IdUFSC.

Solar - Autenticação

Aumentar fonte Diminuir fonte Alto contraste

UNIVERSIDADE FEDERAL DE SANTA CATARINA

você está aqui > UFSC > Solar > Autenticação

SeTIC-UFSC

Facilidades de uso  
Entre em vários sistemas UFSC se autenticando apenas uma vez.

Sistema de autenticação centralizada

Acesso unificado

idUFSC, Matrícula, E-mail, CPF, ou Passaporte

Senha

Entrar • Esqueci minha senha

- Dúvidas de acesso
- Sobre a centralização

v1.068

Efetuada o login, aparecerá a seguinte *tela inicial*.

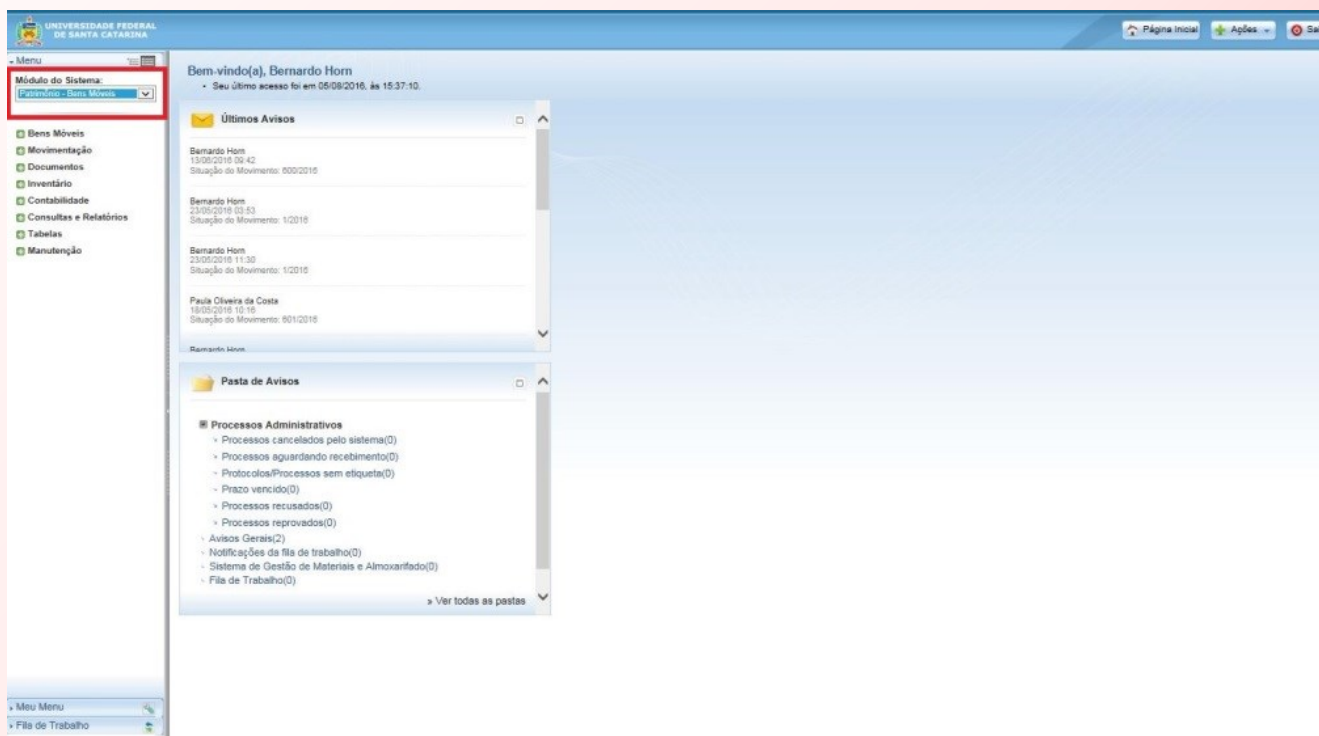
The screenshot displays the initial dashboard of the SPA (Sistema de Processamento Administrativo) at the Universidade Federal de Santa Catarina. The interface is in Portuguese and features a blue header with the university's logo and name. The main content area is divided into several sections:

- Menu:** A sidebar on the left contains a list of system modules, including "Cadastro de Processo Digital", "Cadastro de Solicitação Digital", "Cadastro de Processo Físico", "Cadastro de correspondência", "Autuação de solicitação", "Consulta de processos/solicitações", "Processo", "Correspondência", "Relatórios", "Cadastros básicos", "Alteração de senha", and "Preferências do usuário".
- Bem-vindo(a), Bernardo Horn:** A personalized greeting at the top right of the main area, indicating the user's name and their last login time: "Seu último acesso foi em 05/08/2016, às 16:37:10".
- Últimos Avisos:** A section titled "Últimos Avisos" (Latest Notices) showing a list of recent notifications. Each entry includes the user's name, the date and time, and the status of the movement (e.g., "Situação do Movimento: 000/2016").
- Pasta de Avisos:** A section titled "Pasta de Avisos" (Notice Folder) containing a list of administrative process categories, such as "Processos cancelados pelo sistema(0)", "Processos aguardando recebimento(0)", "Protocolos/Processos sem etiqueta(0)", "Prazo vencido(0)", "Processos recusados(0)", "Processos reprovados(0)", "Avisos Gerais(2)", "Notificações da fila de trabalho(0)", "Sistema de Gestão de Materiais e Almoxarifado(0)", and "Fila de Trabalho(0)". A link "Ver todas as pastas" is provided at the bottom of this section.

The top right corner of the dashboard includes navigation links for "Página Inicial", "Ações", and "Sair".

Essa tela inicial corresponde ao sistema SOLAR, que engloba, além de outros módulos, o **SIP** e o **SPA**.

Para utilizar o SIP, selecione “**Patrimônio Bens Móveis**”, no seletor “**Módulo do Sistema**”, conforme tela abaixo. Observe que, ao selecionar o sistema SIP (Patrimônio – Bens Móveis), a lista de funcionalidades, logo abaixo do seletor, é atualizada.



Uma vez acessado o módulo “**Patrimônio – Bens Móveis**”, para a emissão do relatório de bens por ambiente deve-se selecionar a guia “**Consultas e Relatórios**” e aba “**Materiais por Imóvel**”. Nesta tela deverão ser informados os parâmetros de consulta: edificação, setor e ambiente a ser inventariado.

UNIVERSIDADE FEDERAL DE SANTA CATARINA

Relatório de Materiais por Edificação

Parâmetros da Consulta

Orgão : UFSC - Universidade Federal de Santa Catarina

Relatório : Upstream de Materiais

Edificação\* : 183 CTC08 - Bloco H - NPD (SETIC)

Setor : DTR/SETIC Departamento de Tecnologia de Informação e de Redes

Ambiente : SETIC-005 - DTR - Rede UFSC - Sala 005 (térreo) (Térreo)

Responsável :

Grupo :

Material :

Situação\* : Todos  Exibe nome do responsável

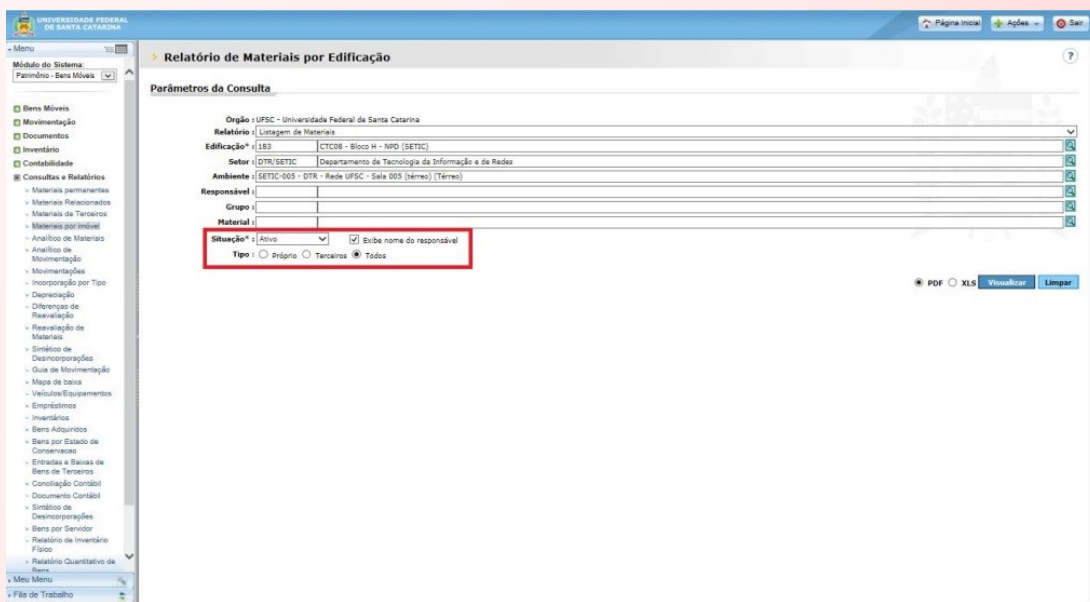
Tipo :  Próprio  Terceiros  Todos

PDF XLS Visualizar Limpar

Além disso, deve-se informar no campo “**Tipo**”, a opção “**Todos**” e então deve-se clicar em “**Visualizar**” para obter o relatório.

**Mas atenção!:** é possível emitir relatórios distintos selecionando, no campo “**Situação**”, a opção “**Ativo**” e, posteriormente, gerar outro relatório com a opção “**Não encontrado**”; ou, então, como forma alternativa, selecionar no campo “**Situação**” a opção “**Todos**”, porém, desconsiderando-se no relatório gerado os bens que estiverem com status de baixado.

Ainda, é possível gerar o relatório para que apresente a indicação do servidor responsável pelos bens. Veja a parte destacada na tela abaixo.



The screenshot shows the 'Relatório de Materiais por Edificação' interface. The 'Parâmetros de Consulta' section is highlighted with a red box. The 'Situação' dropdown is set to 'Ativo', and the 'Exibe nome do responsável' checkbox is checked. The 'Tipo' radio buttons are set to 'Todos'.

Órgão: UFSC - Universidade Federal de Santa Catarina  
Relatório: [Carregando de Recursos]  
Edificação: [153] [CTC08 - Bloco W - NPD (SETIC)]  
Setor: [DTR/SETIC] Departamento de Tecnologia da Informação e de Redes  
Ambiente: [SETIC-005 - DTR - Rede UFSC - Sala 505 (Térreo)]  
Responsável: [ ]  
Grupo: [ ]  
Material: [ ]  
Situação: [Ativo]  Exibe nome do responsável  
Tipo:  Próprio  Terceiros  Todos



**Denominação:** CTC08 - Bloco H - NPD (SETIC)  
**Endereço:** Campus Universitário Reitor João David Ferreira Lima - CEP: 88040970 - Florianópolis - SC  
**Edificação:** CTC08 - Bloco H - NPD (SETIC)  
**Setor:** DTR/SETIC - Departamento de Tecnologia da Informação e de Redes  
**Ambiente:** SETIC-005 - DTR - Rede UFSC - Sala 005 (térreo) (Térreo)  
**Situação:** Ativo  
**Tipo:** Todos

Setor: DTR/SETIC Departamento de Tecnologia da Informação e de Redes							
Ambiente: SETIC-005 - DTR - Rede UFSC - Sala 005 (térreo) (Térreo)							
Patrimônio	Nº Controle	Cód. barras	Nº série	Descrição	Conservação	Valor	Situação
	187649			SOFTWARE	EM USO	28.210,00	Ativo
	187650			SOFTWARE - ATUALIZAÇÃO TECNOLÓGICA DE ROTEADOR REDEUFSC.INCLUI SOFTWARE,HARDWARE E SERVIÇOS.HARDWARE CHASSI CISCO 7808-S INCLUSO NO ROTEADOR DE NÚMERO DE CÓDIGO DE BARRAS 92999	EM USO	28.210,00	Ativo
243598				RACK - MOD. 44X, EM ESTRUTURA DE FERRO NA COR PRETA, C/2 BANDEJAS FIXAS, MED. 57X200CM.	EM USO	190,00	Ativo
353960		128863		MONITOR PARA MICROCOMPUTADOR - MARCA SAMSUNG, MOD. 933BW, TIPO LCD, DE 19 POLEGADAS, C/BASE FIXA, P/100/240V-50/60HZ, NS. CM19HQAS207211H.	EM USO	427,80	Ativo
376231		154993		RACK - TIPO GABINETE, C/ESTRUTURA DE AÇO NA COR PRETA, C/LATERAIS REMOVÍVEL, C/ACESSÓRIOS, C/CHAVE, MED. 80X110X205CM.	EM USO	1.526,72	Ativo
388115		168619		UCP PARA MICROCOMPUTADOR - MARCA ITAUTECH, MOD.INFOWAY ST4253, C /PROCESADOR INTEL CORE 2 DUO 2.6 GHZ, C/2GB DE RAM, HD250GB, C/ GRAVADOR/LEITOR CD/DVD, C/TECLADO PADRAO PS2, MOUSE OPTICO PADRAO PS2, C/ENTRADA/SAIDA USB, C/115/230V, NS.4000074500093	EM USO	126,99	Ativo
445501		201073		RACK - FECHADO DE PISO - PADRÃO 19" - 42 US TIPO 2, PORTA DE VIDRO TEMPERADO COM CHAVE, PINTURA MICRO EPÓXI NA COR PRETA, LARGURA E PROFUNDIDADE 800MM, CAPACIDADE DE CARGA ESTÁTICA DE 500 KG.	EM USO	916,00	Ativo
449929		207980	F3Y11A6000008	COMUTADORA - COMUTADOR (SWITCH) GIGABIT ETHERNET, 24 PORTAS POE , PARA OPERAÇÃO NO NÍVEL 2 DO MODELO OSI, COM MANUAL E CD, NA COR PRETA.	EM USO	882,50	Ativo
453593		115866	RB1HW30AC2B5E2 710100369	EVAPORADOR - TIPO SPLIT, PARA AR FRIO, COM CAPACIDADE PARA 30000BTUS.	EM USO	400,70	Ativo
453594		115867	RB1HW30AC2B5E2 710100179	EVAPORADOR - TIPO SPLIT, PARA AR FRIO, COM CAPACIDADE PARA 30000BTUS.	EM USO	400,70	Ativo
518398		328400	FCW1834B3NC	SWITCH - SWITCH TIPO 4 - 24 PORTAS DE ACESSO 10/100/1000 MBPS UTP E 4 SLOTS SFP 1000MBPS, POE, 8000+ ENDEREÇOS MAC, NA COR PRETA, BIVOLT.	EM USO	6.200,00	Ativo
<b>Total</b>					<b>11</b>	<b>67.309,41</b>	
<b>Total geral</b>					<b>11</b>	<b>67.309,41</b>	

\* Material emprestado.



O padrão do sistema (SIP) para o lançamento dos bens no inventário, como se verá adiante, é **por ambiente**. Portanto, na hora de realizar o levantamento físico, o mais interessante é anotar o que consta em cada **sala/ambiente** considerando a estrutura da Unidade (Edificação/Setor/Ambiente).

Estas informações devem ser armazenadas de forma a possibilitar seu lançamento no sistema na próxima etapa.

Todos os bens encontrados **sem número de identificação** de tombamento (tinta, plaqueta ou código de barras) devem ser anotados na “**Planilha de Bens Sem Identificação**”, com todos os detalhes do bem (descrição completa, número de série, modelo, cor, tamanho, localização, responsável, estado de conservação, etc.) para envio ao DGP junto dos relatórios de inventário. A planilha será disponibilizada na página do inventário na internet (**dgp.proad.ufsc.br**).

Veja abaixo o modelo da “**Planilha de Bens Sem Identificação**”, para o preenchimento dos bens sem tombamento.

*As planilhas devem ser encaminhadas de modo conjunto, em um único arquivo Excel, conforme mostra a tela ao lado.*

**Importante!**



C74

Universidade Federal de Santa Catarina  
Pró-Reitoria de Administração  
Departamento de Gestão Patrimonial

**Inventário Físico: Ano 2017**  
Relatório de bens sem tombamento/identificação (sem  
plaquetas, etiquetas ou código de barras)

I - Em Uso: quando o bem está em perfeitas condições de uso, e sendo utilizado no setor.

II - Ocioso: quando se encontrar em perfeitas condições de uso e operação, porém sem utilidade para a seccional de patrimônio.

III - Antieconômico: quando a sua manutenção for onerosa ou o seu rendimento precário em virtude de uso prolongado, desgaste prematuro ou obsolescência.

IV - Recuperável: quando a sua recuperação for possível e orçar em até 50% (cinquenta por cento) de seu valor estimado no mercado;

V - Inservível/Irrecuperável: quando não mais puder ser utilizado para o fim a que se destina devido à perda de suas características ou em razão da inviabilidade econômica de sua recuperação por extrapolar o limite previsto no inciso anterior.

Qtde	Detalhamento do Material	Número de Série	Marca	Modelo	Estado de conservação	Responsável	Origem do bem	Localização do Bem (Sala, Laboratório)	Observações
1									
2									
3									
4									
5									
6									
7									
8									
9									
10									
11									
12									
13									
14									
15									
16									
17									
18									
19									
20									
21									
22									
23									
24									
25									
26									
27									
28									
29									
30									
31									
32									
33									
34									
35									
36									
37									
38									
39									
40									

Setor X Setor Y Setor Z

*A descrição do que deve ser informado em cada coluna da planilha está descrito sob a forma de nota/comentário nos títulos de cada coluna, na própria planilha.*

*A planilha é fornecida na forma de arquivo .xls, devendo ser utilizada com o programa Excel versão 2003 ou superior.*

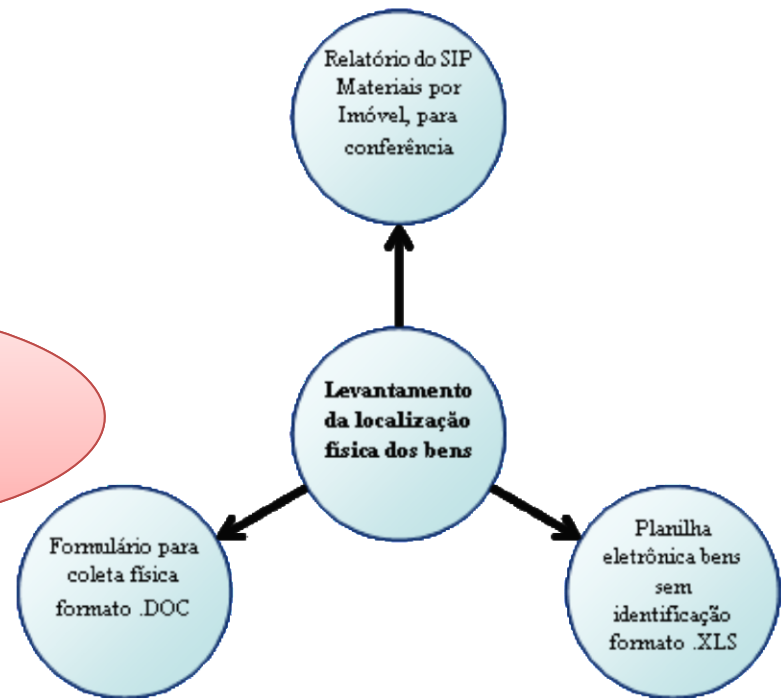
*Ao final do inventário, no período **de 11/11/2019 a 22/11/2019**, essa planilha de bens sem identificação deverá ser enviada para o e-mail: **inventario.dgp@contato.ufsc.br**.*

*O **estado de conservação** dos bens deverá ser informado conforme a classificação a seguir:*

- **Em uso:** *Quando o bem está em perfeitas condições de uso;*
- **Ocioso:** *Quando, embora em perfeitas condições de uso, não estiver sendo aproveitado;*
- **Recuperável:** *Quando sua recuperação for possível e orçar, no âmbito, a no máximo cinquenta por cento de seu valor de mercado;*
- **Antieconômico:** *Quando sua manutenção for onerosa, ou seu rendimento precário, em virtude de uso prolongado, desgaste prematuro ou obsolescência;*
- **Irrecuperável:** *Quando não mais puder ser utilizado para o fim a que se destina devido a perda de suas características ou em razão da inviabilidade econômica de sua recuperação.*


Havendo dúvida quanto ao **estado de conservação**, assinale “em uso” ou “ocioso”, conforme estiver sendo utilizado ou não em seu setor.

Veja o que você vai precisar para a coleta da numeração.



Para melhor realização dos trabalhos, seguem algumas **dicas** para a coleta física dos bens:

Inicie pela porta/entrada do ambiente e verifique primeiro os bens alocados **próximo às paredes**, sempre no **mesmo sentido** (horário ou anti-horário). Depois, verifique os bens que estão no centro da sala. Esse procedimento ajuda a garantir que todos os bens serão coletados.



Siga um roteiro linear para a coleta da numeração. Efetue o inventário **sala após sala**, evitando deixar lacunas. Caso contrário, poderá correr o risco de esquecer-se de inventariar bens em determinados ambientes.



Se necessário, mantenha uma **agenda** dos locais em que o acesso não foi possível de imediato. Dessa forma, reduz-se o risco de não inventariar determinados ambientes, bem como mantém-se o trabalho em dia conforme o cronograma.



Anote a **cor** do bem para auxiliar na identificação futura.



Observe se não há **bens dentro de outros** (armários, gavetas, etc.). É comum que bens pequenos, como laptops, câmeras, etc. estejam guardados dentro de armários ou gavetas. A comissão deve ter acesso para verificação desses locais;

Observe **paredes e tetos**, onde possam estar alocados bens, como extintores, condicionadores de ar, obras de arte (paredes) e pontos de acesso de rede sem fio (tetos);




Lembre-se de verificar **ambientes externos** (pátios e jardins), pois pode haver bens alocados nesses locais, tais como bancos de jardim e lixeiras tombadas; além desses, recomenda-se **verificar depósitos, almoxarifados** que possam conter equipamentos de natureza permanente, **garagens, salas de armazenamento de materiais em geral**, dentre outros;

*As comissões poderão adotar metodologia alternativa, conforme julgarem ser mais eficaz para o serviço.*

*Durante alguns anos a UFSC tombou alguns materiais de consumo. Por isso, é comum encontrar materiais como grampeadores, tesouras, bandejas de expediente etc., com identificação de tombamento. Nesse sentido, **orienta-se coletar** a numeração patrimonial dos itens que contêm identificação. Os itens que **tiverem numeração**, uma vez coletados, **devem ser lançados** no sistema SIP. No entanto, **materiais de consumo que não tiverem identificação não precisam ser informados** na planilha.*

*Somente bens permanentes devem ser coletados e informados na “**Planilha de Bens Sem Identificação**”. Para auxiliar, a Portaria STN n.º. 448/2002 define “bem de consumo” como sendo aquele que, em razão de seu uso corrente, perde normalmente sua identidade física e/ou tem sua utilização limitada a dois anos (por exemplo, combustíveis, medicamentos, cola etc.).*



*Consulte a Portaria  
STN n.º. 448/2002, em  
[dgp.proad.ufsc.br](http://dgp.proad.ufsc.br)  
item Legislação.*

Também são considerados **materiais de consumo** aqueles que apresentarem pelo menos uma das características abaixo:


- Quando o material em uso normal perde ou tem reduzidas as suas condições de funcionamento, no prazo **máximo de dois anos** (Ex.: lápis, sabão, lâminas, etc.);
- Quando sua estrutura esteja sujeita a modificação, por ser **quebradiço ou deformável**, caracterizando-se pela irrecuperabilidade e/ou perda de sua identidade (Ex.: lâmpadas, papel, vidraria de laboratório, etc.);
- Quando sujeito a modificações (químicas ou físicas) ou que se **deteriora** ou perde sua característica normal de uso (Ex.: fósforos, filmes de raios-X, meios de cultura, etc.);
- Quando destinado à **incorporação a outro bem**, não podendo ser retirado sem prejuízo das características do principal (Ex.: memórias de computador, pneus, peças de reposição, etc.); e
- Quando adquirido **para fim de transformação** (Ex.: borracha, couro, matérias-primas em geral, etc.).



Para dirimir eventuais dúvidas, disponibilizamos na página do inventário ([dgp.proad.ufsc.br](http://dgp.proad.ufsc.br)) a relação de elementos de despesa, classificada segundo sua natureza jurídica: bens de natureza **permanente** (código 44.90.52) e materiais de **consumo** (código 33.90.30). Havendo dúvidas, recorra às tabelas.



*Despesas 33.90.30*



*Despesas 44.90.52*

*Consulte a classificação da despesa, clicando nas figuras.*

Fique atento aos prazos do cronograma:

As atividades de **coleta e de lançamento** de dados no SIP ocorrem no período de **16/09/2019 a 01/11/2019**.

Os perfis de acesso ao sistema serão liberados a partir de **16/09/2019, até encerramento dos trabalhos.**

*Tendo em vista que o sistema SIP estará bloqueado para transferências patrimoniais no período do inventário, recomenda-se:*

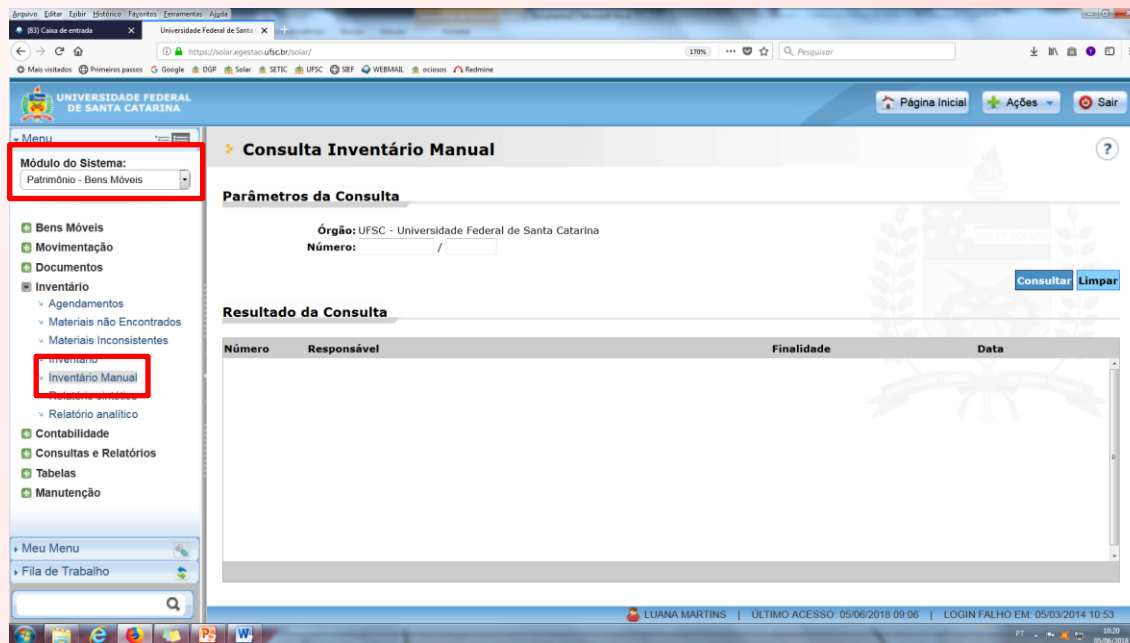
- *Evitar transferências patrimoniais durante o período de inventário, efetuando-as somente nos casos em que a movimentação seja imprescindível;*
- *Caso necessária a transferência patrimonial durante o período de inventário, utilizar o formulário “**Termo de Transferência durante o Inventário 2019**”, disponível na página do inventário ([dgp.proad.ufsc.br](http://dgp.proad.ufsc.br)). Os procedimentos de como funcionará a movimentação nesse período constam do próprio formulário, que terá validade **somente para os casos coincidentes excepcionalmente** com o período de inventário patrimonial.*

## LANÇAMENTO DOS DADOS NO SIP


Com os dados em mãos, pode-se efetuar o seu lançamento no SIP para os bens **com numeração** identificada. Já para bens **sem numeração patrimonial**, deve-se utilizar a “**Planilha de Bens Sem Identificação**”, conforme visto anteriormente.

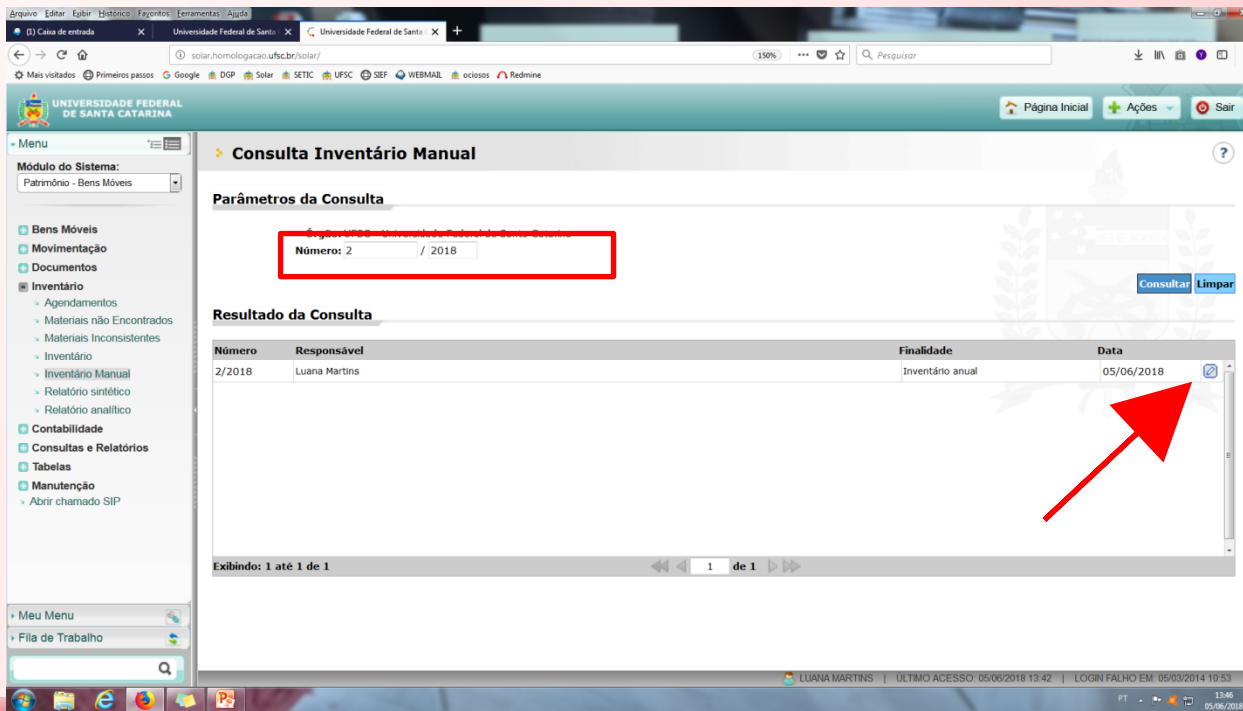
Para bens com numeração identificada, é necessário acessar o módulo de inventário do SIP pelo seguinte caminho: *Módulo do Sistema: Patrimônio – Bens Móveis > Inventário > Inventário Manual*.

A tela seguinte ficará disponível.



Nesta seção deverão ser realizados os **lançamentos** dos bens permanentes de cada ambiente, setor e edificação, assim como o seu estado de conservação. Vejamos detalhadamente como proceder.

Para iniciar o lançamento dos dados de inventário, deve-se informar, no campo “**número**”, o número do inventário e clicar no botão **Consultar** . O inventário solicitado será apresentado no quadro “**Resultado da Consulta**”. Para exemplo, cadastramos um inventário sob número 2/2018. O próximo passo é clicar no ícone sob forma de lápis  , ao lado direito das informações consultadas, para abrir a tela de edição.




**Consulta Inventário Manual**

Parâmetros da Consulta

Número: 2 / 2018

Consultar Limpar

Resultado da Consulta

Número	Responsável	Finalidade	Data	
2/2018	Luana Martins	Inventário anual	05/06/2018	

Exibindo: 1 até 1 de 1

Meu Menu  
Fila de Trabalho

LUANA MARTINS | ÚLTIMO ACESSO: 05/06/2018 13:42 | LOGIN FALHO EM: 05/03/2014 10:53

13:46  
05/06/2018

*Uma vez aberta a edição, deverão ser selecionados a edificação, o setor e o ambiente em que deva ser informada a numeração patrimonial dos bens encontrados durante o levantamento físico. Pode-se selecionar primeiramente a Edificação e depois o Setor, ou vice-versa.*

Arquivo Editar Exibir Histórico Favoritos Ferramentas Ajuda

Caixa de entrada Universidade Federal de Santa Universidade Federal de Santa

solar.homologacao.ufsc.br/solar/ 150% Pesquisar

Mais visitados Primeiros passos Google DGP Solar SETIC UFSC SIEF WEBMAIL ociosos Redmine

UNIVERSIDADE FEDERAL DE SANTA CATARINA

Página Inicial Ações Sair

Menu

Módulo do Sistema:  
Patrimônio - Bens Móveis

- Bens Móveis
- Movimentação
- Documentos
- Inventário
  - Agendamentos
  - Materiais não Encontrados
  - Materiais Inconsistentes
  - Inventário
  - Inventário Manual
  - Relatório sintético
  - Relatório analítico
- Contabilidade
- Consultas e Relatórios
- Tabelas
- Manutenção
  - Abrir chamado SIP

Meu Menu

Fila de Trabalho

### Cadastro Inventário Manual

#### Informações do Inventário Manual

Órgão\*: UFSC - Universidade Federal de Santa Catarina

Número: 2 / 2018

Setor\*: BIC/PROAD Biotério Central

Edificação\*: 14 BIC03 - Canil B Maternidade

Ambiente\*: CAO-BOX1 - Box 1 - Térreo (Térreo)

Buscar Itens Adicionar Materiais

#### Materiais

Código	Descrição	Quantidade	Situação
--------	-----------	------------	----------

LUANA MARTINS | ÚLTIMO ACESSO: 05/06/2018 13:42 | LOGIN FALHO EM: 05/03/2014 10:53

PT 13:54 05/06/2018

Fique atento à seleção da Edificação, setor e ambiente **correspondente à sua unidade de atuação**. Tendo em vista que neste ano o inventário será unificado no sistema SIP, ou seja, **uma única numeração para todos** (haja vista os parâmetros de desenvolvimento do sistema), todas as edificações, setores e ambientes da UFSC estarão disponíveis na lista – **mas é preciso trabalhar somente aqueles correspondentes à sua área de atuação**.

**Não esqueça!**

**Fique atento à seleção da edificação, setor e ambiente para o correto lançamento dos dados.**



Após o preenchimento dos dados deve-se clicar no botão **Buscar Itens**. Na mesma tela, serão elencados todos os **grupos** de materiais atualmente registrados no SIP para o ambiente informado, e que devem ser **atualizados** nesta etapa. Novidade deste ano é que agora pode-se optar pela quantidade de itens a ser apresentada por página (20;50;100 ou 500).

Veja a tela abaixo.

**UNIVERSIDADE FEDERAL DE SANTA CATARINA**

**Cadastro Inventário Manual**

**Informações do Inventário Manual**

Órgão\*: UFSC - Universidade Federal de Santa Catarina  
Número\*: 3 / 2019  
Setor\*: DCEVEN/SECAR - Departamento de Cultura e Eventos  
Edificação\*: 90 - CCU01 - Centro de Cultura e Eventos  
Ambiente\*: CCEVEN\_A26 - Coordenadoria Administrativa de Eventos (Térreo)

Itens por Página\*: 500

[Buscar Itens](#) [Adicionar Materiais](#)

**Materiais**

Código	Descrição	Quantidade	Situação
052.42.000730	GAVETEIRO DE MADEIRA	1	Material já coletado
052.42.000772	MESA COM 2 GAVETAS	1	Material não coletado
052.42.001388	MESA COM 3 GAVETAS	1	Material não coletado
052.42.000900	MESA PARA REUNIAO	1	Material não coletado
052.42.000845	MESA SEM GAVETAS	3	Material não coletado
052.42.000934	MESA TIPO L	1	Material não coletado
052.35.000047	MONITOR PARA MICROCOMPUTADOR	10	Material não coletado
052.35.000063	MOUSE PARA MICROCOMPUTADOR	1	Material não coletado
052.42.001000	POLTRONA ESTOFADA GIRATORIA	1	Material não coletado
052.42.001213	QUADRO	1	Material não coletado
052.33.000390	RADIO	8	Material não coletado
077.06.292305	RADIO COMUNICADOR	4	Material não coletado
052.42.001523	SUPORTE P/UCP	1	Material não coletado
052.35.000055	TECLADO PARA MICROCOMPUTADOR	5	Material não coletado
052.06.603112	TELEFONE	5	Material não coletado
077.35.292355	TELEFONE IP PADRAO SIP COMPATIVEL POLYCOM SOUND POINT IP 331 (BASICO-1)	7	Material não coletado
052.35.000039	UCP PARA MICROCOMPUTADOR	12	Material não coletado


Exibindo: 1 até 36 de 36


Situação:  Material já coletado  Material não coletado

[Encerrar Inventário](#) [Voltar](#)


LUANA MARTINS | ÚLTIMO ACESSO: 17/07/2019 09:07 | LOGIN FALHO EM: 05/03/2014 10:53

09:43 17/07/2019

A partir deste momento devem ser informados se os itens **foram encontrados ou não**, e qual seu **estado de conservação**. Para cada item com situação  essa atualização deve ser efetuada, com base no levantamento físico realizado.

Quando o trabalho estiver concluído, a situação será alterada para .

São dois os procedimentos que devem ser realizados (tanto faz a ordem, conforme melhor for para as comissões):

- Um deles compreende **adicionar** itens no ambiente selecionado, itens estes que não constam da relação atual de bens registrados no ambiente, setor e edificação selecionados. Recomenda-se executar essa etapa primeiro;
- O outro procedimento consiste em **acessar item a item** (os materiais estão agrupados por tipo de material), clicando no ícone em forma de lápis  e atualizando seu status.



*Vejamos como proceder em cada caso.*

*Primeiramente, para **adicionar** materiais, na tela inicial de consulta, clique no botão*

**Adicionar Materiais**

**Menu**

Módulo do Sistema:  
Patrimônio - Bens Móveis

- Bens Móveis
- Movimentação
- Documentos
- Inventário
  - Agendamentos
  - Materiais não Encontrados
  - Materiais Inconsistentes
  - Inventário
  - Inventário Manual
  - Relatório sintético
  - Relatório analítico
- Contabilidade
- Consultas e Relatórios
- Tabelas
- Manutenção
  - Abrir chamado SIP

**Meu Menu**

Fila de Trabalho

**Cadastro Inventário Manual**

**Informações do Inventário Manual**

Órgão\*: UFSC - Universidade Federal de Santa Catarina  
Número\*: 2 / 2018  
Setor\*: BIC/PROAD Biotério Central  
Edificação\*: 14 BIC03 - Canil B Maternidade  
Ambiente\*: HLL - Hall de Apoio - Térreo (Térreo)

Buscar Itens **Adicionar Materiais**

**Materiais**

Código	Descrição	Quantidade	Situação
077.12.292343	CONDICIONADOR DE AR SPLIT INVERTER - HI-WALL C/ ROTAÇÃO VARIÁVEL - CAPACIDADE 22.000 A 24.000 BTU/H, CICLO REVERSO(QUENTE/FRIO), C,	1	⊗
077.12.292341	CONDICIONADOR DE AR, TIPO SPLIT, 36.000 BTU'S, MODELO TETO/PISO, QUENTE/FRIO	1	⊗
077.39.292358	LAVADORA DE ALTA PRESSÃO	2	⊗
077.39.292351	MOTOBOMBA - TIPO MOTOR TRIFÁSICO, POTÊNCIA 4CV,TENSÃO ALIMENTAÇÃO 220/380V	1	⊗

Exibindo: 1 até 4 de 4

LUANA MARTINS | ÚLTIMO ACESSO: 05/06/2018 13:42 | LOGIN FALHO EM: 05/03/2014 10:53

13:59  
05/06/2018

Ao clicar em **Adicionar Materiais**, abrirá a tela para adição de itens ao ambiente selecionado, conforme imagem abaixo.

UNIVERSIDADE FEDERAL DE SANTA CATARINA

Caixa de entrada Universidade Federal de Santa Catarina solar.homologacao.ufsc.br/solar/ 130% Pesquisar

Página Inicial Ações Sair

Menu

Módulo do Sistema: Patrimônio - Bens Móveis

- Bens Móveis
- Movimentação
- Documentos
- Inventário
  - Agendamentos
  - Materiais não Encontrados
  - Materiais Inconsistentes
  - Inventário
  - Inventário Manual
  - Relatório sintético
  - Relatório analítico
- Contabilidade
- Consultas e Relatórios
- Tabelas
- Manutenção
- Abzir chamado SIP

**Cadastro Inventário Manual**

Informações do Inventário Manual

Órgão\*: UFSC - Universidade Federal de Santa Catarina  
Número: 2 / 2018  
Edificação\*: 14 BIC03 - Canil B Maternidade  
Setor\*: BIC/PROAD Biotério Central  
Ambiente\*: HLL - Hall de Apoio - Térreo (Térreo)  
Material\*:

Materiais

Cód. barras  
 Plaqueta  
 Nº controle  
 Nº de Tinta  
 Nº série  
Estado conservação: -- Selezione --


Adicionar

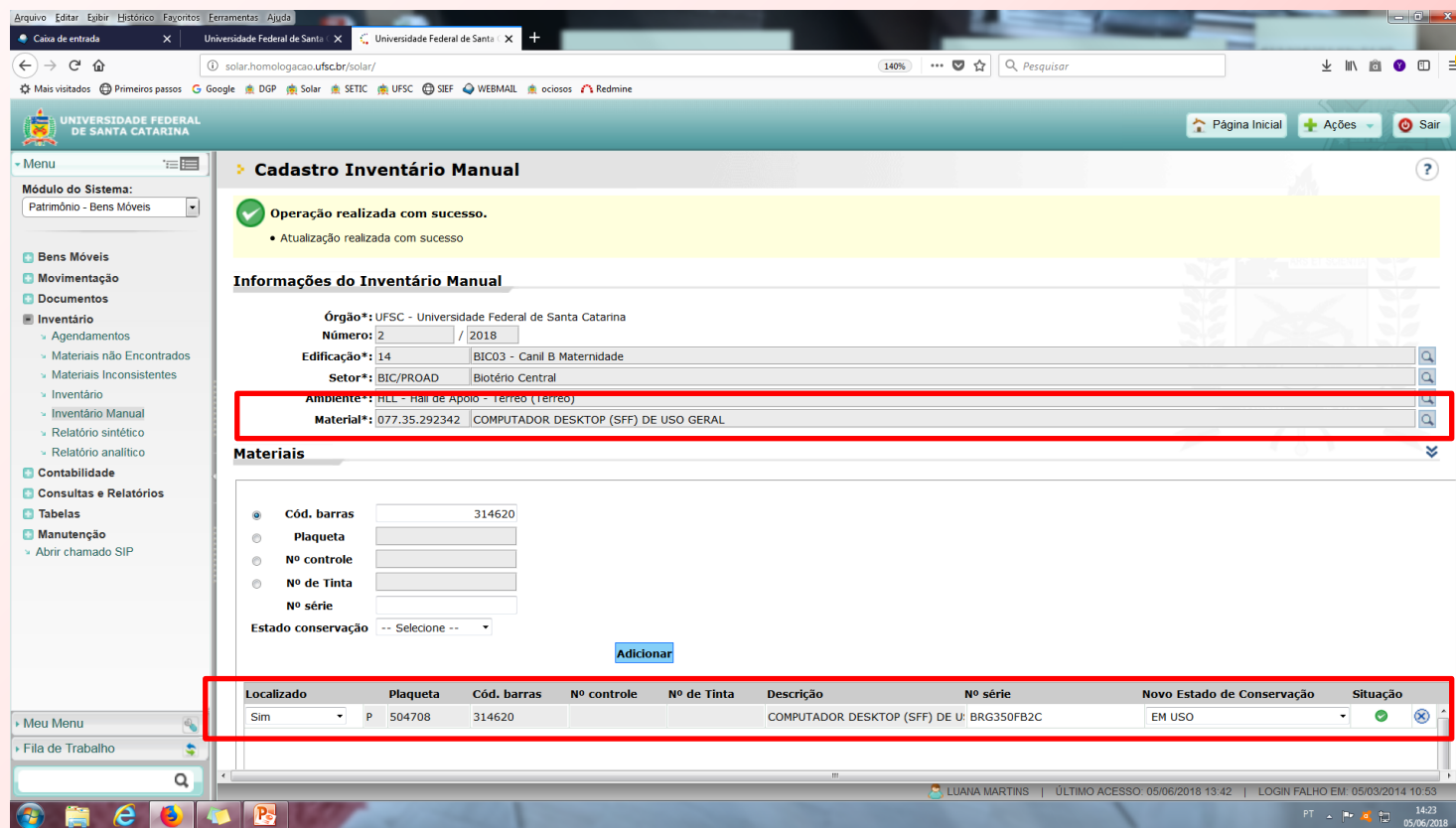
Localizado	Plaqueta	Cód. barras	Nº controle	Nº de Tinta	Descrição	Nº série	Novo Estado de Conservação	Situação
------------	----------	-------------	-------------	-------------	-----------	----------	----------------------------	----------

LUANA MARTINS | ÚLTIMO ACESSO: 05/06/2018 13:42 | LOGIN FALHO EM: 05/03/2014 10:53  
14:08 05/06/2018

Selecione um dos **tipos de numeração** (código de barras, patrimônio/plaqueta, número de controle ou número tinta), conforme cada caso, e informe o número correspondente e clique em “Adicionar”.

Não é necessário informar nenhum dado no campo **“Material”**; o sistema preencherá esse campo automaticamente.

Por definição, ao **adicionar** materiais, o sistema já preencherá o campo **“Localizado”** como **“Sim”**. O estado de conservação também já deverá aparecer preenchido conforme o que já estiver cadastrado no sistema, podendo este campo ser **alterado** neste lançamento. Quando o lançamento estiver concluído, o campo **“Situação”** mostrará o ícone .



**Operação realizada com sucesso.**

- Atualização realizada com sucesso


**Informações do Inventário Manual**

Órgão\*: UFSC - Universidade Federal de Santa Catarina  
Número: 2 / 2018  
Edificação\*: 14 BIC03 - Canil B Maternidade  
Setor\*: BIC/PROAD Biotério Central  
**Ambiente\*: HLL - Hall de Apoio - Térreo (Térreo)**  
Material\*: 077.35.292342 COMPUTADOR DESKTOP (SFF) DE USO GERAL

**Materiais**

Cód. barras 314620  
 Plaqueta  
 Nº controle  
 Nº de Tinta  
 Nº série  
Estado conservação -- Selecione --

[Adicionar](#)

Localizado	Plaqueta	Cód. barras	Nº controle	Nº de Tinta	Descrição	Nº série	Novo Estado de Conservação	Situação
Sim	P	504708	314620		COMPUTADOR DESKTOP (SFF) DE U	BRG350FB2C	EM USO	

LUANA MARTINS | ÚLTIMO ACESSO: 05/06/2018 13:42 | LOGIN FALHO EM: 05/03/2014 10:53  
14:23  
05/06/2018

- **MUITA ATENÇÃO AO ADICIONAR MATERIAIS**, visto que, nos inventários anteriores muitos erros foram cometidos no momento da digitação dos números.

Para se evitar erros desse tipo é fundamental que no **momento da coleta** (levantamento físico dos bens) **seja especificado o tipo de tombamento correto** (código de barras, plaqueta ou número de tinta) e a **descrição do item**, para que seja possível verificar, no **momento do lançamento dos dados no sistema**, se o **item corresponde ao que foi coletado**.

Esse tipo de erro costuma provocar transtornos a todos os envolvidos, por isso é necessário especial atenção.

**Lembramos que as informações prestadas serão de inteira responsabilidade da Comissão.**

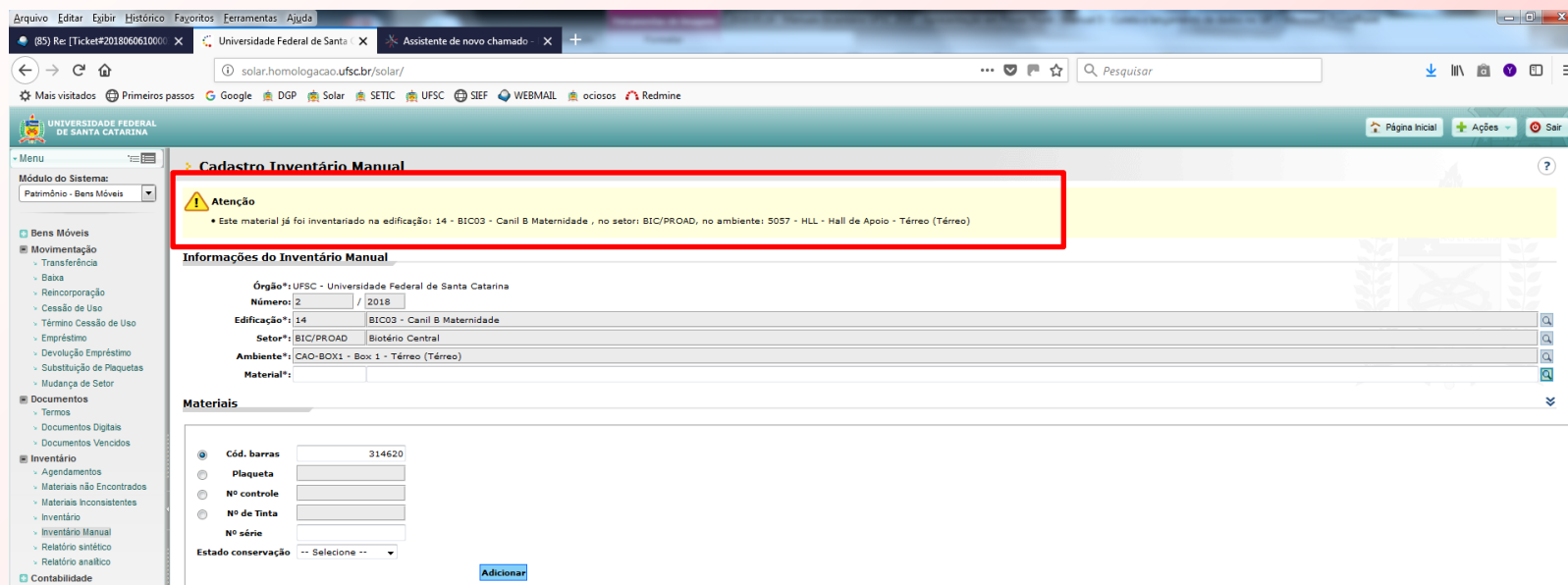
*Caso ocorrer erro na digitação e for necessária a exclusão do item adicionado - nessa mesma tela clique no ícone em x e confirme a operação, clique no botão “voltar” e, na tela que surgir, clique novamente em “adicionar materiais” para informar a numeração correta.*

The screenshot shows a web application interface for material management. A dialog box is displayed in the center, asking "Deseja excluir coleta de inventário deste material?" with "OK" and "Cancelar" buttons. The dialog box is highlighted with a red rectangle. Below the dialog box, there is a table with the following columns: Localizado, Plaqueta, Cód. barras, Nº controle, Nº de Tinta, Novo Estado de Conservação, and Situação. The table contains one row of data. At the bottom right of the interface, there is a "Voltar" button, which is also highlighted with a red arrow. The interface includes a sidebar menu on the left and a top navigation bar.


Localizado	Plaqueta	Cód. barras	Nº controle	Nº de Tinta	Novo Estado de Conservação	Situação
Sim	P 504708	314620			COMPUTADOR DESKTOP (SFF) DE USO GERAL - COMPUTADOR, MARCA HP, MO BRG350FB2C	EM USO

*Uma situação que poderá ocorrer é a seguinte: ao tentar lançar (adicionar) determinado item o sistema apresentar a seguinte mensagem:*

*Este material já foi inventariado na edificação: "...", no setor: "...", no ambiente: ".....".*





*Neste caso o sistema indicará aonde o item foi lançado (possivelmente por equívoco) e, então, deve-se entrar em contato com a respectiva comissão para solicitar a correção. Para isso, será disponibilizado na página do Inventário UFSC 2019 uma relação com todas as comissões e seus respectivos setores, bastando entrar em contato diretamente com os membros por e-mail ou telefone (consultando ao catálogo telefônico da UFSC).*

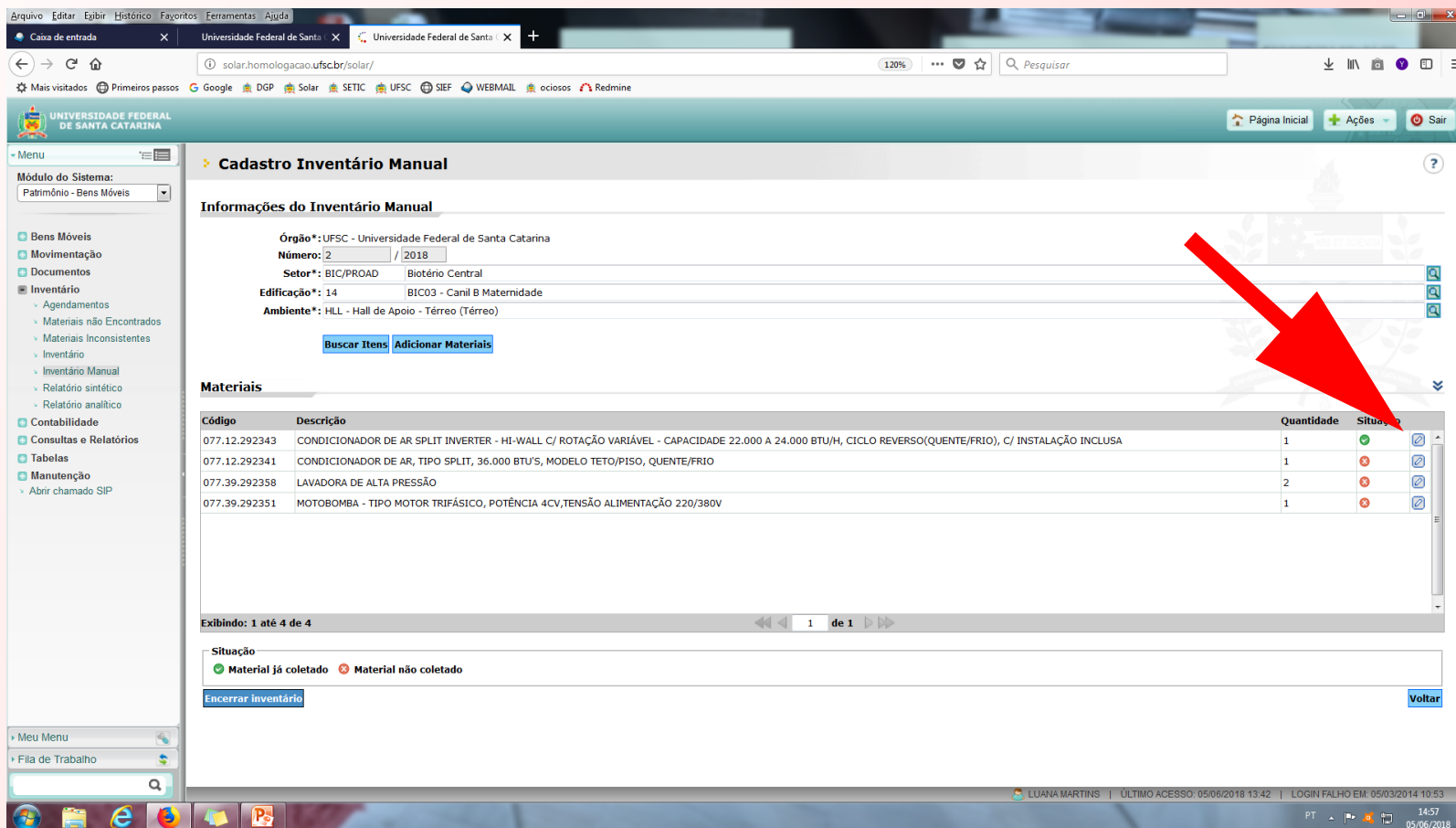
*Para cada lançamento realizado, corretamente ou com exclusão de item adicionado incorretamente, é necessário clicar no botão  para que um novo material possa ser lançado.*

### **Importante!**

**Utilize o botão “voltar” do sistema. Evite retornar telas utilizando o botão de retorno do navegador.**



Para os bens listados, havendo itens assinalados com o status , é necessário acessar cada um deles, através do ícone sob forma de lápis  e informar a situação de cada bem.











**Cadastro Inventário Manual**

**Informações do Inventário Manual**



Orgão\*: UFSC - Universidade Federal de Santa Catarina  
Número: 2 / 2018  
Setor\*: BIC/PROAD Biotério Central  
Edificação\*: 14 BIC03 - Canil B Maternidade  
Ambiente\*: HLL - Hall de Apoio - Térreo (Térreo)

[Buscar Itens](#) [Adicionar Materiais](#)

**Materiais**

Código	Descrição	Quantidade	Situação	
077.12.292343	CONDICIONADOR DE AR SPLIT INVERTER - HI-WALL C/ ROTAÇÃO VARIÁVEL - CAPACIDADE 22.000 A 24.000 BTU/H, CICLO REVERSO(QUENTE/FRIO), C/ INSTALAÇÃO INCLUSA	1		
077.12.292341	CONDICIONADOR DE AR, TIPO SPLIT, 36.000 BTU/S, MODELO TETO/PISO, QUENTE/FRIO	1		
077.39.292358	LAVADORA DE ALTA PRESSÃO	2		
077.39.292351	MOTOBOMBA - TIPO MOTOR TRIFÁSICO, POTÊNCIA 4CV,TENSÃO ALIMENTAÇÃO 220/380V	1		

Exibindo: 1 até 4 de 4

Situação  
 Material já coletado  Material não coletado

[Encerrar Inventário](#) [Voltar](#)

LUANA MARTINS | ÚLTIMO ACESSO: 05/06/2018 13:42 | LOGIN FALHO EM: 05/03/2014 10:53  
14:57  
05/06/2018



Assim sendo, na tela que surgir, deve-se confirmar se o bem foi ou não localizado no ambiente selecionado, informando “**sim**” ou “**não**”, e qual o seu atual **estado de conservação**. Ainda, quando não houver cadastro de **número de série**, é possível informá-lo nesse momento, caso tiver em mãos a numeração serial. Veja a tela abaixo.

The screenshot displays the 'Cadastro Inventário Manual' interface. The top navigation bar includes 'Página Inicial', 'Ações', and 'Sair'. The left sidebar contains a menu with options like 'Bens Móveis', 'Movimentação', 'Documentos', 'Inventário', 'Contabilidade', 'Consultas e Relatórios', 'Tabelas', and 'Manutenção'. The main content area is titled 'Cadastro Inventário Manual' and contains the following information:

**Informações do Inventário Manual**

Órgão\*: UFSC - Universidade Federal de Santa Catarina  
Número\*: 2 / 2018  
Edificação\*: 14 BIC03 - Canil B Maternidade  
Setor\*: BIC/PROAD Biotério Central  
Ambiente\*: HLL - Hall de Apoio - Térreo (Térreo)  
Material\*: 077.39.292358 LAVADORA DE ALTA PRESSÃO


**Materiais**

Options for recording materials:  Cód. barras,  Plaqueta,  Nº controle,  Nº de Tinta,  Nº série. Estado conservação: -- Selecione --

**Table of Materials:**

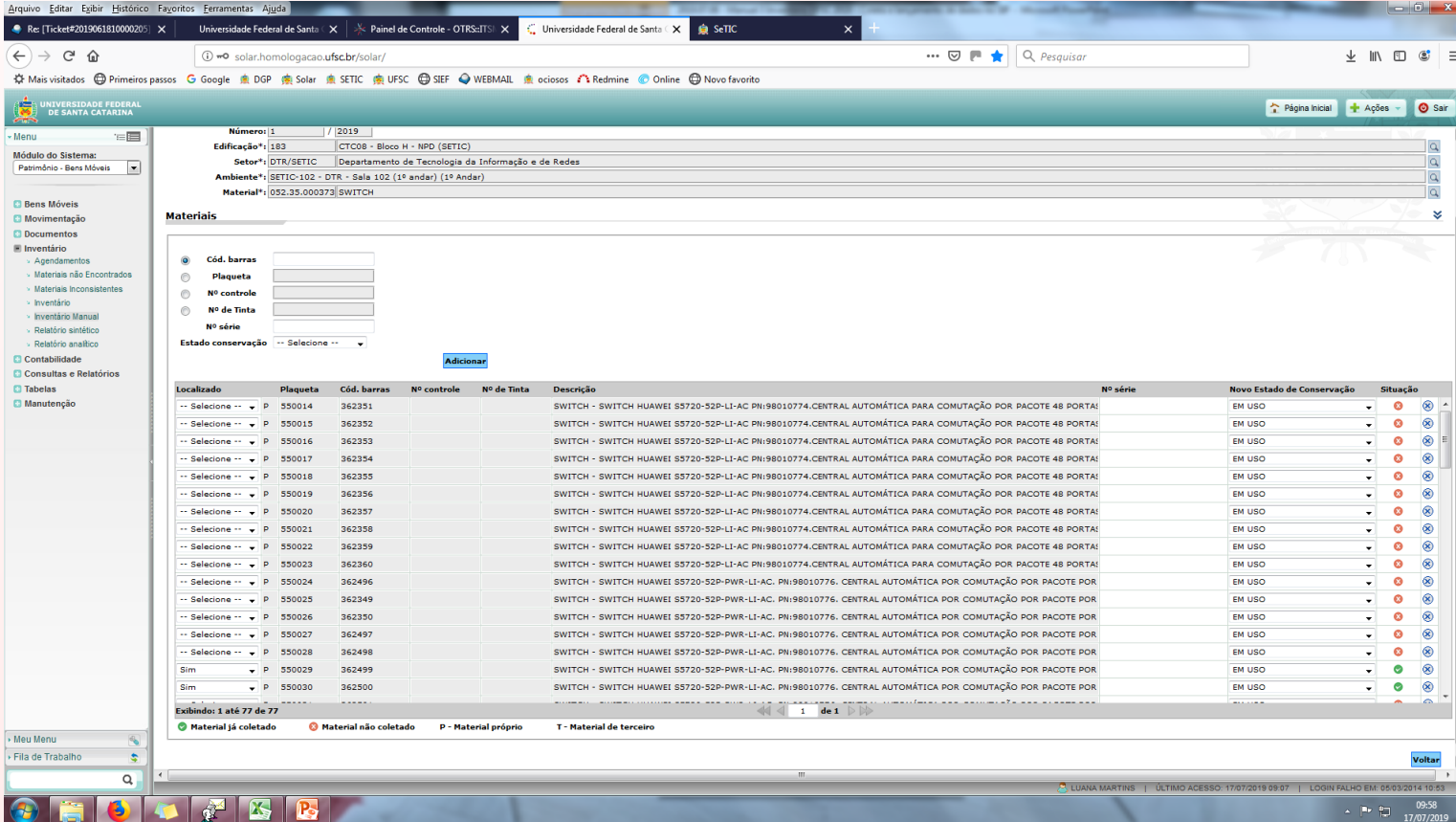
Localizado	Plaqueta	Cód. barras	Nº controle	Nº de Tinta	Descrição	Nº série	Novo Estado de Conservação	Situação
Sim	P 523630	329814			LAVADORA DE ALTA PRESSÃO - 400 A 500 PSI,VAZÃO 800 LITROS POR HORA,		EM USO	✓
Não	P 523631	329815			LAVADORA DE ALTA PRESSÃO - 400 A 500 PSI,VAZÃO 800 LITROS POR HORA,		EM USO	✓

The bottom status bar shows the user 'LUAÑA MARTINS', the last access time '05/06/2018 13:42', and the login time '05/03/2014 10:53'.











Sempre que os dados forem atualizados no sistema, o item aparecerá com a situação 


Para retornar à tela de pesquisa, clique no botão **Voltar**, no canto inferior direito da tela.


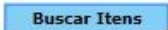
Novidade neste ano é que o número de itens a ser apresentado por página foi ampliado para a quantidade máxima de 200 itens.

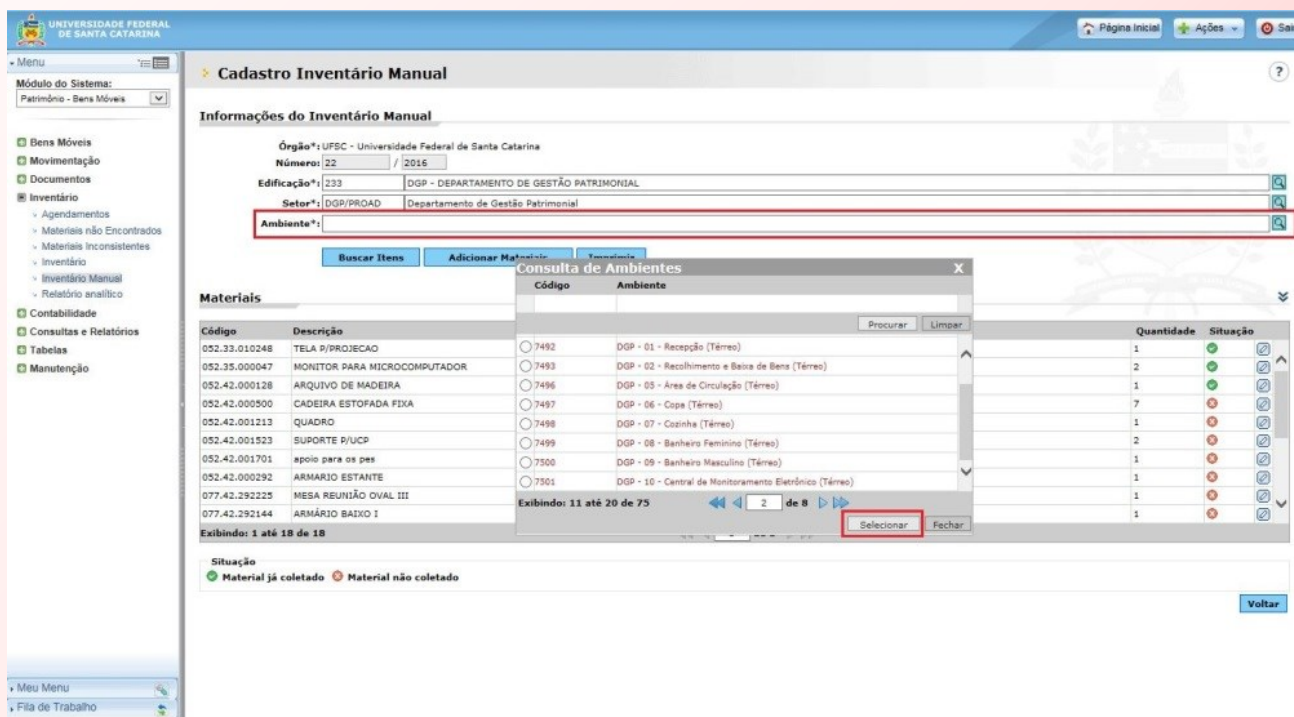


The screenshot displays a web application interface for inventory management. The top navigation bar includes the logo of the Universidade Federal de Santa Catarina and the title 'UNIVERSIDADE FEDERAL DE SANTA CATARINA'. The main content area is titled 'Materiais' and contains a search form with the following fields: 'Número' (1), 'Edificação' (183), 'Setor' (DTR/SETIC), 'Ambiente' (SETIC-102 - DTR - Sala 102 (1º andar) (1º Andar)), and 'Material' (052.35.000373|SWITCH). Below the search form, there are radio buttons for 'Cód. barras', 'Plaqueta', 'Nº controle', and 'Nº de Tinta', along with a 'Nº série' field and a 'Estado conservação' dropdown menu. A 'Voltar' button is located in the bottom right corner of the search area. The main table displays a list of materials with columns for 'Localizado', 'Plaqueta', 'Cód. barras', 'Nº controle', 'Nº de Tinta', 'Descrição', 'Nº série', 'Novo Estado de Conservação', and 'Situação'. The table shows 77 items, all of which are currently in 'EM USO' status. A legend at the bottom indicates the status of the materials: 'Material já coletado' (green circle), 'Material não coletado' (red circle), 'Material próprio' (P), and 'Material de terceiro' (T). The bottom right corner of the page features a 'Voltar' button and a timestamp '17/07/2019 09:58'.

Localizado	Plaqueta	Cód. barras	Nº controle	Nº de Tinta	Descrição	Nº série	Novo Estado de Conservação	Situação
-- Seleção --	P	550014	362351		SWITCH - SWITCH HUAWEI S5720-S2P-LI-AC PNI:98010774.CENTRAL AUTOMÁTICA PARA COMUTAÇÃO POR PACOTE 48 PORTA		EM USO	
-- Seleção --	P	550015	362352		SWITCH - SWITCH HUAWEI S5720-S2P-LI-AC PNI:98010774.CENTRAL AUTOMÁTICA PARA COMUTAÇÃO POR PACOTE 48 PORTA		EM USO	
-- Seleção --	P	550016	362353		SWITCH - SWITCH HUAWEI S5720-S2P-LI-AC PNI:98010774.CENTRAL AUTOMÁTICA PARA COMUTAÇÃO POR PACOTE 48 PORTA		EM USO	
-- Seleção --	P	550017	362354		SWITCH - SWITCH HUAWEI S5720-S2P-LI-AC PNI:98010774.CENTRAL AUTOMÁTICA PARA COMUTAÇÃO POR PACOTE 48 PORTA		EM USO	
-- Seleção --	P	550018	362355		SWITCH - SWITCH HUAWEI S5720-S2P-LI-AC PNI:98010774.CENTRAL AUTOMÁTICA PARA COMUTAÇÃO POR PACOTE 48 PORTA		EM USO	
-- Seleção --	P	550019	362356		SWITCH - SWITCH HUAWEI S5720-S2P-LI-AC PNI:98010774.CENTRAL AUTOMÁTICA PARA COMUTAÇÃO POR PACOTE 48 PORTA		EM USO	
-- Seleção --	P	550020	362357		SWITCH - SWITCH HUAWEI S5720-S2P-LI-AC PNI:98010774.CENTRAL AUTOMÁTICA PARA COMUTAÇÃO POR PACOTE 48 PORTA		EM USO	
-- Seleção --	P	550021	362358		SWITCH - SWITCH HUAWEI S5720-S2P-LI-AC PNI:98010774.CENTRAL AUTOMÁTICA PARA COMUTAÇÃO POR PACOTE 48 PORTA		EM USO	
-- Seleção --	P	550022	362359		SWITCH - SWITCH HUAWEI S5720-S2P-LI-AC PNI:98010774.CENTRAL AUTOMÁTICA PARA COMUTAÇÃO POR PACOTE 48 PORTA		EM USO	
-- Seleção --	P	550023	362360		SWITCH - SWITCH HUAWEI S5720-S2P-LI-AC PNI:98010774.CENTRAL AUTOMÁTICA PARA COMUTAÇÃO POR PACOTE 48 PORTA		EM USO	
-- Seleção --	P	550024	362496		SWITCH - SWITCH HUAWEI S5720-S2P-PWR-LI-AC. PNI:98010776. CENTRAL AUTOMÁTICA POR COMUTAÇÃO POR PACOTE POR		EM USO	
-- Seleção --	P	550025	362349		SWITCH - SWITCH HUAWEI S5720-S2P-PWR-LI-AC. PNI:98010776. CENTRAL AUTOMÁTICA POR COMUTAÇÃO POR PACOTE POR		EM USO	
-- Seleção --	P	550026	362350		SWITCH - SWITCH HUAWEI S5720-S2P-PWR-LI-AC. PNI:98010776. CENTRAL AUTOMÁTICA POR COMUTAÇÃO POR PACOTE POR		EM USO	
-- Seleção --	P	550027	362497		SWITCH - SWITCH HUAWEI S5720-S2P-PWR-LI-AC. PNI:98010776. CENTRAL AUTOMÁTICA POR COMUTAÇÃO POR PACOTE POR		EM USO	
-- Seleção --	P	550028	362498		SWITCH - SWITCH HUAWEI S5720-S2P-PWR-LI-AC. PNI:98010776. CENTRAL AUTOMÁTICA POR COMUTAÇÃO POR PACOTE POR		EM USO	
-- Seleção --	P	550029	362499		SWITCH - SWITCH HUAWEI S5720-S2P-PWR-LI-AC. PNI:98010776. CENTRAL AUTOMÁTICA POR COMUTAÇÃO POR PACOTE POR		EM USO	
Sim	P	550030	362500		SWITCH - SWITCH HUAWEI S5720-S2P-PWR-LI-AC. PNI:98010776. CENTRAL AUTOMÁTICA POR COMUTAÇÃO POR PACOTE POR		EM USO	

À medida que os bens forem atualizados, por grupo de materiais, o status será alterado para **concluído**, indicado pelo símbolo  .

Para avançar no sistema para o **próximo ambiente**, basta clicar no ícone ao lado direito do campo “**Ambiente**”, na forma de lupa  , selecionar o **ambiente** que deva ser atualizado, clicar em “**Selecionar**” e em seguida  . Caso tiver bens já registrados nesse local, o sistema listará os itens.



**UNIVERSIDADE FEDERAL DE SANTA CATARINA**

**Cadastro Inventário Manual**

Órgão\*: UFEC - Universidade Federal de Santa Catarina  
Número: 22 / 2016  
Edificação\*: 233 DGP - DEPARTAMENTO DE GESTÃO PATRIMONIAL  
Setor\*: DGP/PROAD Departamento de Gestão Patrimonial  
Ambiente\*:

**Buscar Itens** **Adicionar Material** **Terminar**

**Consulta de Ambientes**

Código	Descrição	Quantidade	Situação
052.33.010248	TELA P/PROJECAO	1	✓
052.35.000047	MONITOR PARA MICROCOMPUTADOR	2	✓
052.42.000128	ARQUIVO DE MADEIRA	1	✓
052.42.000500	CADEIRA ESTOFADA FIXA	7	✗
052.42.001213	QUADRO	1	✗
052.42.001523	SUPORTE P/UCP	2	✗
052.42.001701	apoio para os pes	1	✗
052.42.000292	ARMARIO ESTANTE	1	✗
077.42.292225	MESA REUNIÃO OVAL III	1	✗
077.42.292144	ARMÁRIO BAIXO I	1	✗

Exibindo: 11 até 20 de 75

**Selecionar** **Fechar**

Situação  
✓ Material já coletado ✗ Material não coletado

**Voltar**

Uma vez concluídos todos os ambientes, verifique a necessidade de **atualizar ambientes vinculados a outros setores e/ou edificações** que façam parte de sua área de atuação. Verifique também se existem mais páginas/telas que precisam ser consultadas, conforme imagem abaixo.

**Cadastro Inventário Manual**

**Informações do Inventário Manual**

Órgão\*: UFSC - Universidade Federal de Santa Catarina  
Número: 2 / 2018  
Setor\*: BIC/PROAD - Biotério Central  
Edificação\*: 14 - BIC03 - Canil B Maternidade  
Ambiente\*: HLL - Hall de Apoio - Térreo (Térreo)

[Buscar Itens](#) [Adicionar Materiais](#)

**Materiais**

Código	Descrição	Quantidade	Situação
077.12.292343	CONDICIONADOR DE AR SPLIT INVERTER - HI-WALL C/ ROTAC	1	✓
077.12.292341	CONDICIONADOR DE AR, TIPO SPLIT, 36.000 BTUs, MODELO	1	✗
077.39.292358	LAVADORA DE ALTA PRESSÃO	2	✓
077.39.292351	MOTOBOMBA - TIPO MOTOR TRIFÁSICO, POTÊNCIA 4CV,TENSA	1	✗


**Consulta de Ambientes**

Código	Ambiente	Quantidade	Situação
4455	CAO-BOX1 - Box 1 - Térreo (Térreo)	1	✓
4456	CAO-BOX2 - Box 2 - Térreo (Térreo)	1	✗
4457	CAO-BOX3 - Box 3 - Térreo (Térreo)	1	✗
4458	CAO-BOX4 - Box 4 - Térreo (Térreo)	1	✗
4459	CAO-BOX5 - Box 5 - Térreo (Térreo)	2	✓
4460	CAO-BOX1A - Box 1A - Térreo (Térreo)	1	✗
4461	CAO-BOX2A - Box 2A - Térreo (Térreo)	1	✗
4462	CAO-BOX3A - Box 3A - Térreo (Térreo)	1	✗
4463	CAO-BOX4A - Box 4A - Térreo (Térreo)	1	✗

Exibindo: 1 até 10 de 11 | 1 de 2

**Situação**  
✓ Material já coletado ✗ Material não coletado

[Encerrar Inventário](#) [Voltar](#)

Quando **todos** os bens lançados em **todos** os ambientes da respectiva unidade inventariante estiverem com o ícone **verde**  o inventário estará **concluído**, devendo-se encaminhar a documentação conforme prazo do cronograma.

### Importante!

No sistema SIP, somente serão lançados os bens que **possuem identificação numérica**. Bens sem identificação deverão ser informados na “**Planilha de Bens Sem Identificação**”. O período para coleta e lançamento no sistema será **de 16/09/2019 a 01/11/2019**.



Durante o inventário, será possível emitir um **relatório analítico** para acompanhamento dos trabalhos. Para tanto, acesse o módulo do sistema Patrimônio – Bens Móveis >> Inventário >> Relatório analítico. Veja na tela abaixo.

The screenshot displays the web interface of the UFSC Patrimônio – Bens Móveis system. The top navigation bar includes the UFSC logo, the text 'UNIVERSIDADE FEDERAL DE SANTA CATARINA', and utility links for 'Página Inicial', 'Ações', and 'Sair'. A left-hand menu is visible, with the 'Patrimônio - Bens Móveis' module selected and highlighted in red. Under this module, the 'Inventário' sub-menu is also highlighted in red, and the 'Relatório analítico' option is selected. The main content area is titled 'Relatório analítico de bens' and contains a 'Parâmetros da Consulta' section. This section includes the following fields: 'Órgão' (set to 'UFSC - Universidade Federal de Santa Catarina'), 'Inventário\*' (with input boxes for 'Ano\*' and 'Mês\*'), 'Setor\*', 'Edificação\*', and 'Ambientes\*'. The 'Situação' field is a dropdown menu currently set to 'Todos'. At the bottom right of the form, there are radio buttons for 'PDF' and 'XLS', and two buttons labeled 'Visualizar' and 'Limpar'.

Informe nos campos obrigatórios o **número do inventário**, o **setor** e a **edificação** para gerar o relatório analítico. Para maior detalhamento, é possível ainda selecionar os ambientes individualizadamente, bem como a situação dos bens (todos, encontrado, não encontrado ou não inventariado).

Clique em **Visualizar** para gerar o relatório.

The screenshot shows the 'Relatório analítico de bens' (Analytical Asset Report) interface. The page title is 'Relatório analítico de bens'. The left sidebar contains a menu with categories: Bens Móveis, Movimentação, Documentos, Inventário, Agendamentos, Contabilidade, Consultas e Relatórios, Tabelas, and Manutenção. The main content area is titled 'Parâmetros da Consulta' (Query Parameters) and contains the following fields:

Órgão:	UFSC - Universidade Federal de Santa Catarina	
Inventário*:	22	Ano*: 2016
Setor*:	DINV/DGR/PROAD - Divisão de Inventário e Apoio aos Agentes Patrimoniais	
Edificação*:	233	DGP - DEPARTAMENTO DE GESTÃO PATRIMONIAL
Ambientes:	7510	DGP - 19 - Sala de Reuniões (1º Andar)
Situação:	Todos	

At the bottom right of the form, there are radio buttons for 'PDF' and 'XLS', and two buttons: 'Visualizar' and 'Limpar'.

## **ENVIO DOS RELATÓRIOS AO DGP**

*Superado o período de coleta e lançamento de dados no SIP, o sistema será encerrado para novos lançamentos.*

*Após o encerramento do inventário até **a data de 18/12/2019** deverão ser gerados os relatórios de inventário, organizados os papéis de trabalho e encaminhados ao DGP **de forma consolidada pelos agentes patrimoniais natos**, que receberão o Processo Digital. Vejamos quais são esses documentos e de que forma devem ser encaminhados:*

- Conforme checklist que constará no termo de abertura do Processo Digital que será encaminhado à unidade, a documentação do inventário deve ser inserida iniciando pelas **Portarias** que designaram as comissões dessa unidade (o próprio DGP já inserirá as portarias recebidas, bastando conferir e inserir alguma faltante);*
- Para fins de encaminhamento ao DGP, **os relatórios devem vir consolidados**. O próprio DGP gerará o relatório geral de cada unidade, o chamado **Relatório Sintético**, e já anexará ao processo, ou seja, bastará o agente nato conferir as informações e assinar.*



*O agente patrimonial nato que possuir assinatura eletrônica poderá assinar os relatórios diretamente no processo. No entanto, se não tiver assinatura eletrônica, os relatórios deverão ser impressos, assinados, digitalizados e inseridos no processo. **As vias físicas não precisam ser enviadas ao DGP.***

- *As **planilhas de bens sem identificação** devem ser salvas em formato PDF e também **inseridas no processo**. Os arquivos em Excel, em seu formato editável, devem ser enviados para o e-mail **inventario.dgp@contato.ufsc.br** para que possam ser trabalhados posteriormente. Solicita-se que, no corpo do e-mail, sejam mencionados o **setor** inventariado ao qual corresponde a planilha, o **número da portaria** que designa a comissão de inventário e **o número do processo digital**.*



Cada comissão precisa encaminhar ao agente patrimonial **nato**, para incluir no processo, um **relatório das atividades executadas**:  
“Relatório Final da Comissão”.

O modelo do relatório será divulgado na página do Inventário UFSC 2019 na internet.

**[dgp.proad.ufsc.br](http://dgp.proad.ufsc.br)**

Em caso de **conclusão parcial ou não realização do inventário**, também será necessário instruir o processo com uma peça (pode ser memorando), **assinado pelo agente patrimonial nato**, contendo as **justificativas** julgadas necessárias.

Documentos enviados fora do processo – **à exceção da planilha Excel dos bens sem identificação** – não serão considerados para fins de prestação de contas aos órgãos de controle.

**Havendo necessidade, o DGP retornará o processo para correções ou acréscimos de documentos faltantes, sem extensão de prazo.**

É importante ressaltar que, a partir do lançamento dos dados no sistema, a **comissão interna de inventário do setor torna-se responsável pelos dados informados**, uma vez que o sistema gerará a movimentação dos bens para as localizações informadas. Não haverá, porém, mudança de responsabilidade por carga patrimonial (trata-se de atualizar a **localização** dos bens e seu **estado de conservação**).

O processo deverá ser retornado ao DGP no período de **até 18/12/2019** para o setor **DINV/DGP/PROAD**, sem destinatário específico.

**Término do prazo de lançamento dos dados no SIP >>Aguardar o recebimento do Processo Digital de inventário da grande seccional**



**Inserir Portarias das Comissões no Processo Digital**  
(o DGP já inserirá as portarias recebidas, favor conferir e se necessário efetuar a inclusão)



**Assinar o Relatório Sintético da grande seccional que será enviado no Processo**  
(assinatura do agente nato da grande seccional; assinar digitalmente ou imprimir, assinar, carimbar e inserir no processo)



**Salvar Planilhas de Bens sem Identificação em PDF e inserir no Processo**



**Enviar o Processo Digital para DINV/DGP/PROAD até 18/12/2019**  
(encaminhar para o setor sem especificar destinatário)



**Caso necessário: Inserir no Processo memorando com justificativa assinado pelo agente nato da grande seccional**  
(em caso de conclusão parcial ou não realização do inventário)



**Inserir no Processo os Relatórios das Comissões que atuaram na grande seccional**

*Este esquema resume o rito de encaminhamento dos papéis de trabalho.*

*Veja no quadro seguinte a relação das unidades inventariantes que receberão o processo digital:*

Centro Araranguá
Centro Blumenau
Centro Curitibanos
Centro Joinville
Centro de Ciências Agrárias
Centro de Ciências Biológicas
Centro de Ciências da Educação
Centro de Ciências Físicas e Matemáticas
Centro de Ciências Jurídicas
Centro de Ciências da Saúde
Centro de Comunicação e Expressão
Centro de Desportos
Centro de Filosofia e Ciências Humanas
Centro Socioeconômico
Centro Tecnológico
Hospital Universitário
Procuradoria Federal/UFSC
Pró-Reitoria de Administração


Pró-Reitoria de Assuntos Estudantis
Pró-Reitoria de Desenvolvimento e Gestão de Pessoas
Pró-Reitoria de Extensão
Pró-Reitoria de Graduação
Pró-Reitoria de Pesquisa
Pró-Reitoria de Pós-Graduação
Reitoria
Secretaria de Ações Afirmativas e Diversidade
Secretaria de Aperfeiçoamento Institucional
Secretaria de Cultura e Arte
Secretaria de Desportos
Secretaria de Educação a Distância
Secretaria de Inovação
Secretaria de Obras, Manutenção e Meio Ambiente
Secretaria de Planejamento e Orçamento
Secretaria de Relações Internacionais
Secretaria de Segurança Física e Patrimonial

**Finalizamos aqui nosso curso!**

**Um bom trabalho a todos(as)!**

**E lembre-se:**

**“Cuidar do patrimônio público é  
responsabilidade e dever de todos”!**



# INVENTÁRIO UFSC 2019

## MANUAIS DE APOIO



UNIVERSIDADE FEDERAL DE SANTA CATARINA  
PRÓ-REITORIA DE ADMINISTRAÇÃO  
DEPARTAMENTO DE GESTÃO PATRIMONIAL