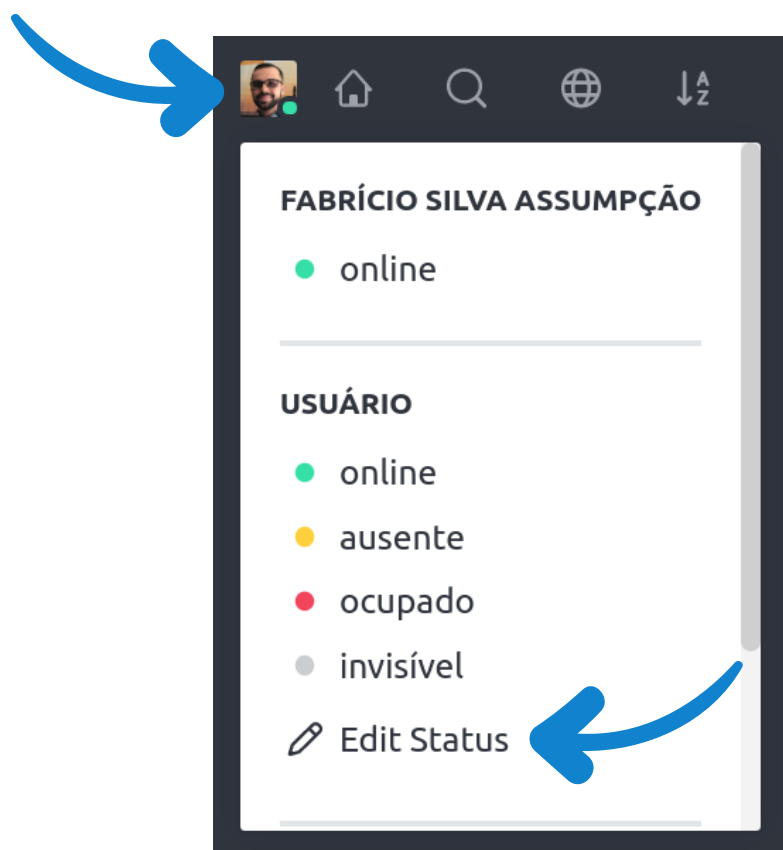




# ROCKET.CHAT

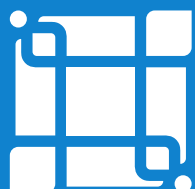
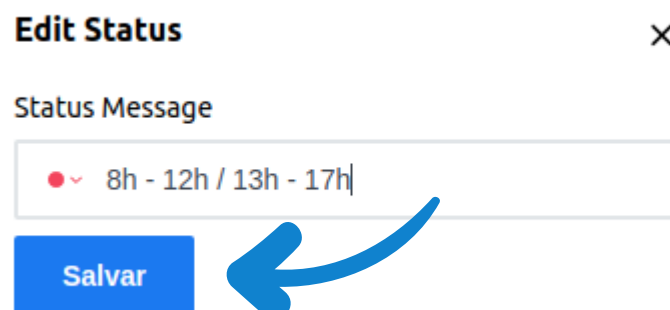
## Horário de teletrabalho

Para melhorar a comunicação com os colegas de trabalho, informe seu horário de teletrabalho no status do chat.



Clique em sua foto e em **Edit status**.

Digite seu horário e clique em **Salvar**.






# ROCKET.CHAT

## Instalando o chat no celular

Acesse a loja de aplicativos do seu celular, pesquise por Rocket.chat e escolha Instalar.



Rocket.Chat  
Rocket.Chat

Instalar

Após abrir o aplicativo, escolha Entre numa workspace.



**Bem vindo ao Rocket.Chat**

Além da colaboração em equipe

Entre numa workspace

Digite chat.ufsc.br e escolha Conectar. Use seu idUFSC e sua senha para entrar no chat.

Enter workspace URL

chat.ufsc.br

Conectar



**Biblioteca Universitária**  
Comunicação e Marketing da BU  
CCM / BU / UFSC



chat.ufsc.br



# ROCKET.CHAT

## Silenciando as notificações

Para desativar as notificações de um grupo, clique aqui:



- ① Informações da Sala
- 🔔 Preferências de Notificações
- @ Menções
- ☆ Mensagens Favoritas
- 📌 Mensagens Fixadas
- ⌨ Atalhos do teclado

Escolha Preferências de notificações.



Escolha Desligar e clique em Salvar:



🔔 Preferências de Notificações ×



Desligar  Ligar  
Silenciar todas as notificações Receber alertas

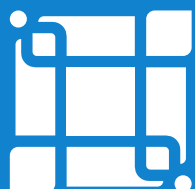
Receba as menções @all e @here  Mute @all e @here menciona

Ocultar contador  Show counter



Cancelar

Salvar



Biblioteca Universitária  
Comunicação e Marketing da BU  
CCM / BU / UFSC

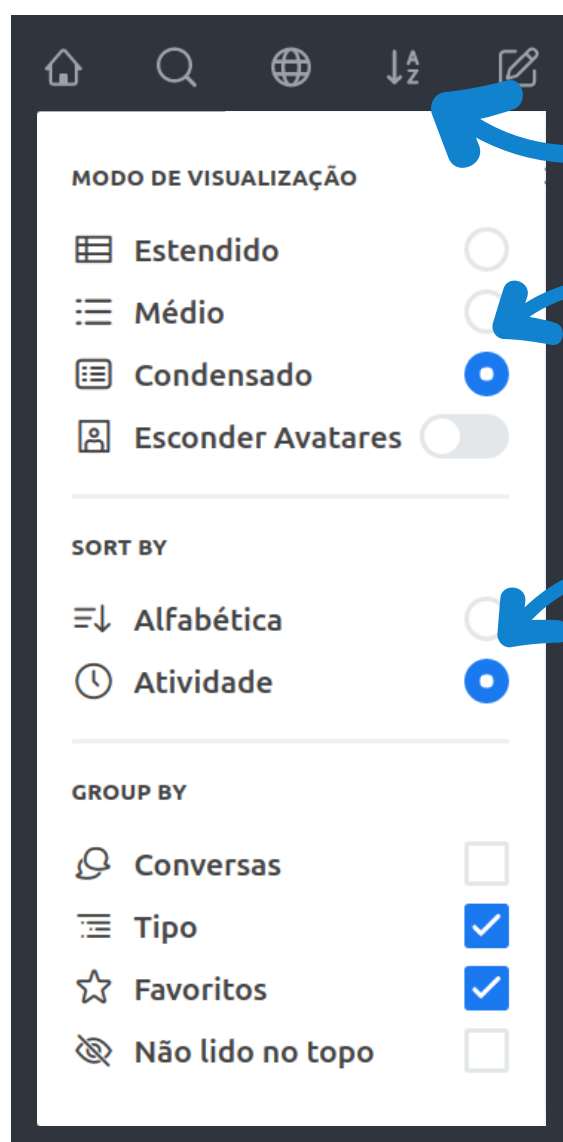


chat.ufsc.br



# ROCKET.CHAT

## Organizando as conversas



Clique em **AZ** para acessar as opções de organização das conversas e contatos.

Use o modo **Condensado** para que a lista de contatos ocupe menos espaço na tela.

Ao escolher **Atividade**, as conversas mais recentes aparecerão no topo da lista.

É possível agrupar as conversas de várias formas. Teste todas elas e descubra qual é a melhor para você!





# ROCKET.CHAT

## Respondendo por tópico

As respostas por tópico servem para agrupar todas as mensagens sobre um mesmo assunto, facilitando o acompanhamento das discussões de forma mais eficiente.

Responder por Tópico



Para enviar uma resposta por tópico, clique em Responder por tópico.

Responder

13 respostas

Para participar de uma discussão já iniciada, clique em Responder.

