



Telessaúde
UFSC



apresentam

Ambulatório de Estomatologia na cidade de Camboriú/SC:

**Diagnóstico, estudo e promoção de saúde acerca de
lesões bucais em benefício da saúde dos cidadãos.**

**Guilherme Tochetto Pedott
Claudia Malesza Azeredo**

A CIDADE DE CAMBORIÚ

Região do Vale do Itajaí;

Área: 212.32 km (Fonte IBGE/2016);

População: 85.105 habitantes (Fonte IBGE/2019);

Atividades econômicas: Agricultura e mineração;

Saúde: 8 UBS's, 1 Policlínica, 1 UPA e 1 Hospital;

ESB: 16 dentistas.



PREFEITURA DE
Camboriú



Fonte: www.camboriu.sc.gov.br

ESTOMATOLOGIA

É uma especialidade da Odontologia que tem como finalidade prevenir, diagnosticar e tratar as doenças da boca.

Desta forma, estes profissionais são parte fundamental no diagnóstico precoce do câncer de boca (A.C. Camargo, 2018).

A estimativa é que para 2022 seja diagnosticados 15.190 novos casos de câncer de boca e orofaringe no Brasil (INCA, 2021).

SITUAÇÃO PROBLEMA

- Aumento da procura de pacientes com lesões orais;
- Falta da possibilidade do atendimento na ATENÇÃO SECUNDÁRIA / ESPECIALIZADA (CEO);
- Risco de sobrecarregar a ATENÇÃO TERCIÁRIA com casos que poderiam ser resolvidos localmente e de maneira agilizada;

O AMBULATÓRIO

Diante da situação problema na Saúde Bucal do Município, foi criado o Ambulatório de Estomatologia em Camboriú.

- Projeto inicialmente experimental;
- Dentistas com formação em CTBMF e Saúde Pública;
- Um dia na semana;
- Local centralizado no Município (UBS Areias);
- Viabilização junto a coordenação de SB e a SMS para exames anatomopatológicos e materiais necessários;



AMBULATÓRIO DE
ESTOMATOLOGIA
SECRETARIA MUNICIPAL DE SAÚDE
CAMBORIÚ/SC

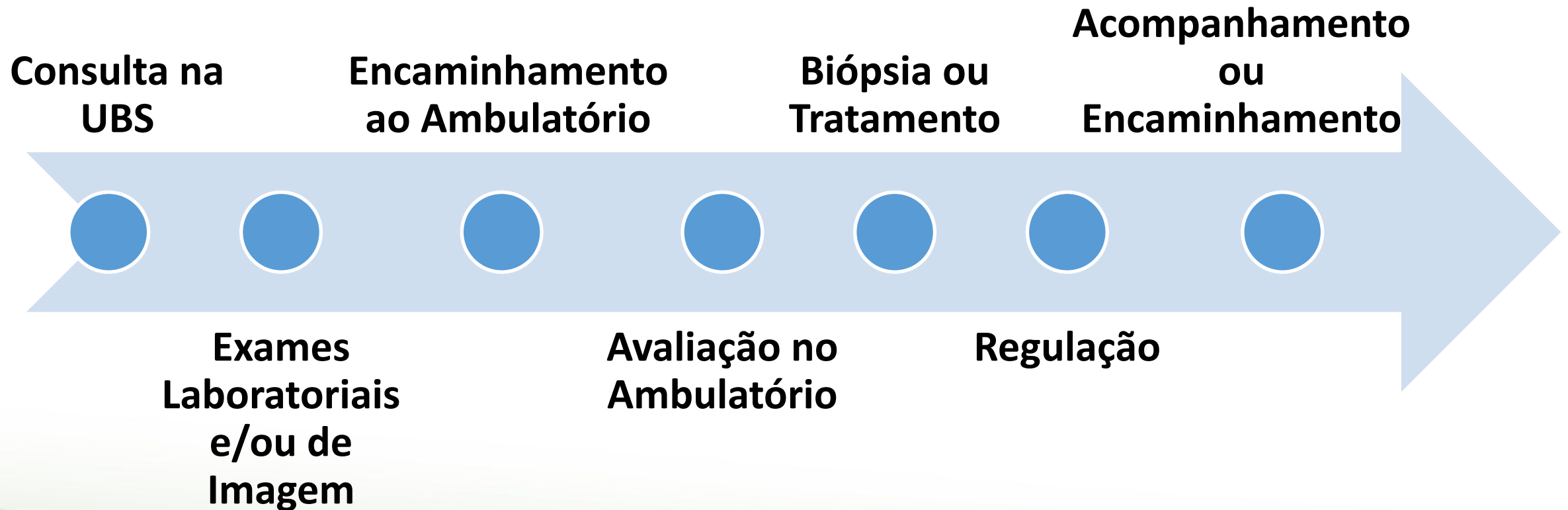
Fonte: Arquivo Pessoal

O AMBULATÓRIO

OBJETIVOS DO AMBULATÓRIO DE ESTOMATOLOGIA:

- Diagnosticar e tratar lesões da cavidade oral e maxilofacial;
- Prevenção;
- Educação em Saúde com a população;
- Capacitação para os CD's do Município;
- Encaminhamentos mais otimizados para a Atenção Terciária;
- Uso da Telessaúde/SC no auxílio ao diagnóstico;
- Centralização de casos em estomatologia;
- Acompanhamento do paciente.

FLUXO DE ATENDIMENTO





AMBULATÓRIO DE
ESTOMATOLOGIA
SECRETARIA MUNICIPAL DE SAÚDE
CAMBORIÚ



Nome do Paciente: _____

Data do Nascimento: ____ / ____ / ____ CNS: _____

Telefone: _____ UBS de origem: _____

01. LESÃO FUNDAMENTAL

Superficial:	Conteúdo sólido:	Conteúdo Líquido:	Com perda tecidual:
<input type="checkbox"/> Mácula (<5mm)	<input type="checkbox"/> Pápula (<5mm)	<input type="checkbox"/> Vesícula (< 5mm)	<input type="checkbox"/> Erosão
<input type="checkbox"/> Mancha (> 5mm)	<input type="checkbox"/> Nódulo (> 5mm)	<input type="checkbox"/> Bolha (> 5mm)	<input type="checkbox"/> Úlcera
<input type="checkbox"/> Placa		<input type="checkbox"/> Pústula	<input type="checkbox"/> Fissura

02. LESÃO FUNDAMENTAL

Estrutura afetada (mucosa jugal, língua, gengiva, lábios...): _____

Lado afetado (direito, esquerdo ou bilateral): _____

Arcada afetada (superior, inferior ou ambas): _____

Região afetada (anterior, média, posterior): _____

03. CARACTERÍSTICAS

Tamanho (no maior diâmetro em mm): _____

Cor (rosa, branca, amarela, vermelha, azul, roxa, parda, negra): _____

Inserção (sésil ou pediculado): _____

Superfície (lisa, verrucosa ou irregular): _____

Contorno (regular ou irregular): _____

Consistência: _____

Tempo de evolução: _____

Tipo de crescimento (contínuo, aumentou, diminuiu...): _____

Dor (localizada/difusa, espontânea/provocada, leve/moderada/intensa): _____

04. HÁBITOS

Fumante (quanto tempo? Quantos cigarros/dia?): _____

Usuário de Prótese (qual tipo? arcada? Quanto tempo?): _____

Elitista (qual tipo? frequência?): _____

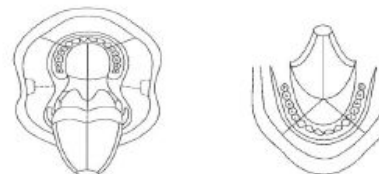
Drogas ilícitas (qual? Frequência?): _____

05. TRATAMENTOS PRÉVIOS

Foi realizado algum tratamento/medicação? Surtiu efeito?

IDENTIFIQUE O LOCAL E O TAMANHO DA LESÃO

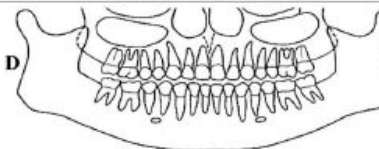
INTRAORAL



EXTRAORAL



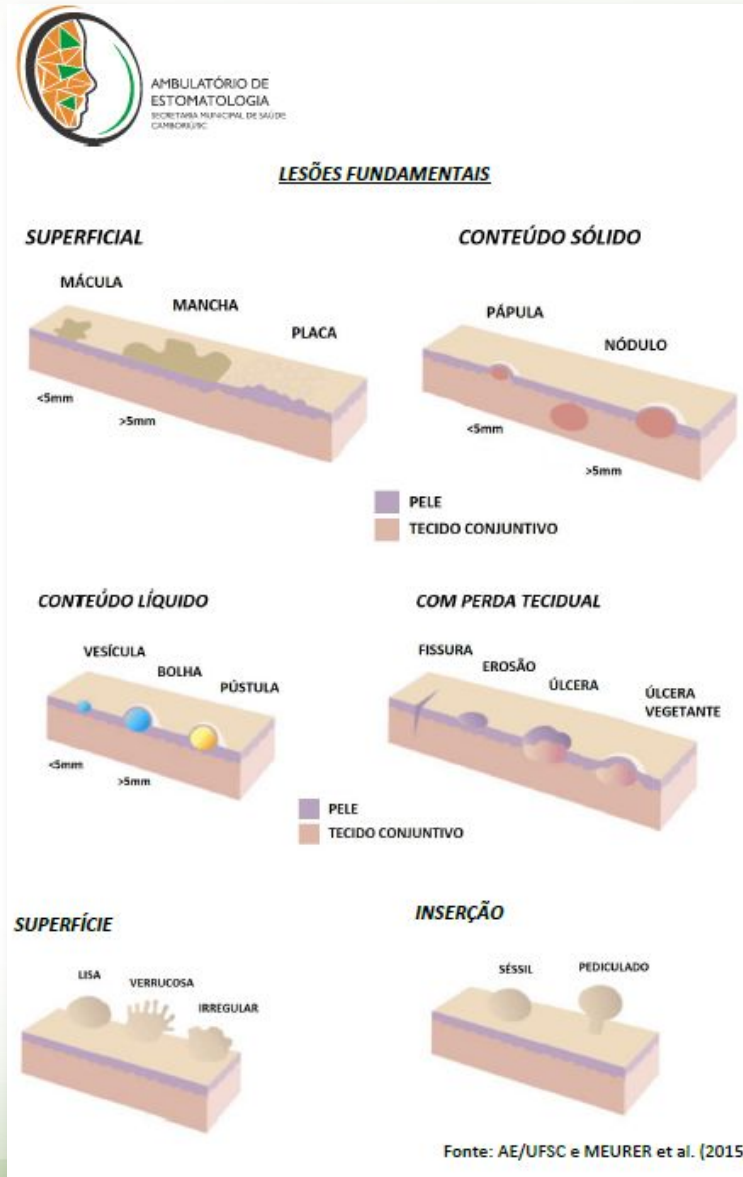
INTRAÓSSEO



Encaminhado por:

Assinatura e carimbo do Cirurgião-Dentista

LESÕES FUNDAMENTAIS



EDUCAÇÃO EM SAÚDE

- Auxílio na educação continuada dos profissionais da saúde;
- Ações e palestras no “Julho Verde”;
- Álbuns seriados e matérias informativos sobre lesões orais para CD’s realizarem palestras de prevenção;
- Palestras em escolas, clínicas de reabilitação, área rural, entre outros.
- Palestras nas UBS’s para os pacientes sobre o tema.

RESULTADOS

- **7 MESES** DO PROJETO DO AMBULATÓRIO EM FUNCIONAMENTO;
- **34 PACIENTES** COM LESÕES ORAIS ATENDIDOS (NÃO CONTABILIZADO CASOS DE LESÕES FREQUENTES DA PRÁTICA CLÍNICA, COMO CANDIDÍASE, HERPES, UAR..);
- **4 LESÕES** ENCAMINHADAS AO CTBMF POR NECESSIDADE DE ATENDIMENTO HOSPITALAR;
- **4 LESÕES** SUGESTIVAS DE MALIGNIDADE, ENCAMINHADOS AO CCP;
- **MAIS 24 PACIENTES** RASTREADOS ATRAVÉS DE PESQUISA DO *JULHO VERDE*.

Muito Obrigado!

Perguntas e respostas